



CÔNG TY CỔ PHẦN CHỨNG KHOÁN CV

Số: 03/2022/CBTT-CVS

Hà Nội, ngày 31 tháng 03 năm 2022

**CÔNG BỐ THÔNG TIN TRÊN CỔNG THÔNG TIN ĐIỆN TỬ CỦA
ỦY BAN CHỨNG KHOÁN NHÀ NƯỚC VÀ
CÁC SỞ GIAO DỊCH CHỨNG KHOÁN**

Kính gửi: - Ủy ban Chứng khoán Nhà nước

Công ty: Công ty Cổ phần Chứng khoán CV

Tên viết tắt: CVS

Địa chỉ trụ sở chính: Tầng 21, Tòa nhà Leadvisors Tower, số 643 đường Phạm Văn Đồng, phường Cổ Nhuế 1, quận Bắc Từ Liêm, Hà Nội

Điện thoại: 024.33770099 Fax: 024.32000247

Người thực hiện CBTT: Bà Vũ Thị Thúy Hà – Phó Tổng giám đốc

Loại thông tin công bố: 24h.

Nội dung thông tin công bố:

- Báo cáo tài chính năm 2021 (đã được kiểm toán).
- Báo cáo tỷ lệ an toàn tài chính tại thời điểm 31/12/2021 (đã được kiểm toán).

Thông tin này và các tài liệu kèm theo đã được công bố trên trang thông tin điện tử của Công ty vào ngày 31/03/2022 tại đường dẫn:

<https://cvs.vn/Home/CVSShareholders?cvsShareholdersID=1>

Chúng tôi cam kết các thông tin công bố trên đây là đúng sự thật và hoàn toàn chịu trách nhiệm trước pháp luật về nội dung các thông tin đã công bố.

Tài liệu gửi kèm:

- Báo cáo tài chính năm 2021 (đã được kiểm toán);
- Báo cáo tỷ lệ an toàn tài chính tại thời điểm 31/12/2021 (đã được kiểm toán)

**TUQ. TỔNG GIÁM ĐỐC
NGƯỜI ĐƯỢC ỦY QUYỀN CBTT**



VŨ THỊ THÚY HÀ

BÁO CÁO TÀI CHÍNH

CÔNG TY CỔ PHẦN CHỨNG KHOÁN CV

Cho năm tài chính kết thúc tại ngày 31/12/2021
(đã được kiểm toán)



CÔNG TY CỔ PHẦN CHỨNG KHOÁN CV

Tầng 21, Tòa nhà Leadvisors Tower, số 643 đường Phạm Văn Đồng,
phường Cổ Nhuế 1, quận Bắc Từ Liêm, Hà Nội

NỘI DUNG

	Trang
Báo cáo của Ban Tổng Giám đốc	02-03
Báo cáo kiểm toán độc lập	04-05
Báo cáo tài chính đã được kiểm toán	06-26
Báo cáo tình hình tài chính	06-08
Báo cáo kết quả hoạt động	09-10
Báo cáo lưu chuyển tiền tệ	11-12
Báo cáo tình hình biến động vốn chủ sở hữu	13
Thuyết minh Báo cáo tài chính	14-26

ĐƯỢC
C
H
A
N

CÔNG TY CỔ PHẦN CHỨNG KHOÁN CV

Tầng 21, Tòa nhà Leadvisors Tower, số 643 đường Phạm Văn Đồng,
phường Cổ Nhuế 1, quận Bắc Từ Liêm, Hà Nội

BÁO CÁO CỦA BAN TỔNG GIÁM ĐỐC

Ban Tổng Giám đốc Công ty Cổ phần Chứng khoán CV (sau đây gọi tắt là “Công ty”) trình bày Báo cáo của mình và Báo cáo tài chính của Công ty cho năm tài chính kết thúc tại ngày 31/12/2021.

CÔNG TY

Công ty Cổ phần Chứng khoán CV (tên cũ là Công ty Cổ phần Chứng khoán Hưng Thịnh) được thành lập và hoạt động theo Giấy phép thành lập và hoạt động kinh doanh chứng khoán số 105/UBCK-GP ngày 25/03/2009 do Ủy ban Chứng khoán Nhà nước cấp và các Giấy phép điều chỉnh từ năm 2013 đến năm 2021 trong đó Giấy phép điều chỉnh mới nhất số 57/GPĐC-UBCK ngày 19/07/2021 do Ủy ban Chứng khoán Nhà nước cấp.

Trụ sở của Công ty tại: Tầng 21, Tòa nhà Leadvisors Tower, số 643 đường Phạm Văn Đồng, phường Cổ Nhuế 1, quận Bắc Từ Liêm, Hà Nội.

HỘI ĐỒNG QUẢN TRỊ, BAN TỔNG GIÁM ĐỐC VÀ BAN KIỂM SOÁT

Các thành viên của Hội đồng Quản trị trong năm và tại ngày lập báo cáo này bao gồm:

Ông Jia Minghui	Chủ tịch
Ông Jiang Wen	Phó Chủ tịch
Ông Nguyễn Kim Hậu	Ủy viên
Ông Li Zhiguo	Ủy viên

Các thành viên của Ban Tổng Giám đốc đã điều hành Công ty trong năm và tại ngày lập báo cáo này bao gồm:

Ông Nguyễn Kim Hậu	Tổng Giám đốc
Bà Vũ Thị Thúy Hà	Phó Tổng Giám đốc

Các thành viên của Ban Kiểm soát bao gồm:

Bà Vũ Thị Hoài Thu	Trưởng ban
Bà Dương Thùy Trang	Ủy viên
Bà Đặng Thị Hương Thảo	Ủy viên

KIỂM TOÁN VIÊN

Công ty TNHH Hãng Kiểm toán AASC đã thực hiện kiểm toán các Báo cáo tài chính cho Công ty.

CÔNG TY CỔ PHẦN CHỨNG KHOÁN CV

Tầng 21, Tòa nhà Leadvisors Tower, số 643 đường Phạm Văn Đồng,
phường Cổ Nhuế 1, quận Bắc Từ Liêm, Hà Nội

CÔNG BỐ TRÁCH NHIỆM CỦA BAN TỔNG GIÁM ĐỐC ĐỐI VỚI BÁO CÁO TÀI CHÍNH

Ban Tổng Giám đốc Công ty chịu trách nhiệm về việc lập Báo cáo tài chính phản ánh trung thực, hợp lý tình hình tài chính, kết quả hoạt động, tình hình lưu chuyển tiền tệ và tình hình biến động vốn chủ sở hữu của Công ty trong năm. Trong quá trình lập Báo cáo tài chính, Ban Tổng Giám đốc Công ty cam kết đã tuân thủ các yêu cầu sau:

- Xây dựng và duy trì kiểm soát nội bộ mà Ban Tổng Giám đốc và Ban quản trị Công ty xác định là cần thiết để đảm bảo cho việc lập và trình bày Báo cáo tài chính không còn sai sót trọng yếu do gian lận hoặc do nhầm lẫn;
- Lựa chọn các chính sách kế toán thích hợp và áp dụng các chính sách này một cách nhất quán;
- Đưa ra các đánh giá và dự đoán hợp lý và thận trọng;
- Nêu rõ các chuẩn mực kế toán được áp dụng có được tuân thủ hay không, có những áp dụng sai lệch trọng yếu đến mức cần phải công bố và giải thích trong Báo cáo tài chính hay không;
- Lập và trình bày các Báo cáo tài chính trên cơ sở tuân thủ các Chuẩn mực kế toán, Chế độ kế toán Việt Nam áp dụng đối với công ty chứng khoán và các quy định hiện hành có liên quan đến việc lập và trình bày Báo cáo tài chính;
- Lập các Báo cáo tài chính dựa trên cơ sở hoạt động kinh doanh liên tục, trừ trường hợp không thể cho rằng Công ty sẽ tiếp tục hoạt động kinh doanh.

Ban Tổng Giám đốc Công ty đảm bảo rằng các số kế toán được lưu giữ để phản ánh tình hình tài chính của Công ty, với mức độ trung thực, hợp lý tại bất cứ thời điểm nào và đảm bảo rằng Báo cáo tài chính tuân thủ các quy định pháp lý của Nhà nước. Đồng thời có trách nhiệm trong việc bảo đảm an toàn tài sản của Công ty và thực hiện các biện pháp thích hợp để ngăn chặn, phát hiện các hành vi gian lận và các vi phạm khác.

Ban Tổng Giám đốc Công ty cam kết rằng Báo cáo tài chính đã phản ánh trung thực và hợp lý tình hình tài chính của Công ty tại thời điểm ngày 31 tháng 12 năm 2021, kết quả hoạt động, tình hình lưu chuyển tiền tệ và tình hình biến động vốn chủ sở hữu cho năm tài chính kết thúc tại ngày 31/12/2021, phù hợp với Chuẩn mực, Chế độ kế toán Việt Nam áp dụng đối với công ty chứng khoán và tuân thủ các quy định hiện hành có liên quan đến việc lập và trình bày Báo cáo tài chính.

Cam kết khác

Ban Tổng Giám đốc cam kết rằng Công ty tuân thủ Nghị định 155/2020/NĐ-CP của Chính Phủ ngày 31/12/2020 hướng dẫn về quy định chi tiết thi hành một số điều của luật chứng khoán và Công ty không vi phạm nghĩa vụ công bố thông tin theo quy định tại Thông tư số 96/2020/TT-BTC ngày 16/11/2020 của Bộ Tài chính hướng dẫn công bố thông tin trên thị trường chứng khoán.

Thay mặt Ban Tổng Giám đốc



Nguyễn Kim Hậu
Tổng Giám đốc

Hà Nội, ngày 09 tháng 01 năm 2022

Số: 310322.004/BCTC.KT2

BÁO CÁO KIỂM TOÁN ĐỘC LẬP

**Kính gửi: Quý Cổ đông, Hội đồng Quản trị và Ban Tổng Giám đốc
Công ty Cổ phần Chứng khoán CV**

Chúng tôi đã kiểm toán Báo cáo tài chính kèm theo của Công ty Cổ phần Chứng khoán CV được lập ngày 09 tháng 01 năm 2022, từ trang 06 đến trang 26, bao gồm: Báo cáo tình hình tài chính tại ngày 31 tháng 12 năm 2021, Báo cáo kết quả hoạt động, Báo cáo lưu chuyển tiền tệ, Báo cáo tình hình biến động vốn chủ sở hữu cho năm tài chính kết thúc cùng ngày và Thuyết minh Báo cáo tài chính.

Trách nhiệm của Ban Tổng Giám đốc

Ban Tổng Giám đốc Công ty chịu trách nhiệm về việc lập và trình bày trung thực và hợp lý Báo cáo tài chính của Công ty theo Chuẩn mực kế toán, Chế độ kế toán Việt Nam áp dụng đối với công ty chứng khoán và các quy định pháp lý có liên quan đến việc lập và trình bày Báo cáo tài chính và chịu trách nhiệm về kiểm soát nội bộ mà Ban Tổng Giám đốc xác định là cần thiết để đảm bảo cho việc lập và trình bày Báo cáo tài chính không có sai sót trọng yếu do gian lận hoặc nhầm lẫn.

Trách nhiệm của Kiểm toán viên

Trách nhiệm của chúng tôi là đưa ra ý kiến về Báo cáo tài chính dựa trên kết quả của cuộc kiểm toán. Chúng tôi đã tiến hành kiểm toán theo các chuẩn mực kiểm toán Việt Nam. Các chuẩn mực này yêu cầu chúng tôi tuân thủ chuẩn mực và các quy định về đạo đức nghề nghiệp, lập kế hoạch và thực hiện cuộc kiểm toán để đạt được sự đảm bảo hợp lý về việc liệu Báo cáo tài chính của Công ty có còn sai sót trọng yếu hay không.

Công việc kiểm toán bao gồm thực hiện các thủ tục nhằm thu thập các bằng chứng kiểm toán về các số liệu và thuyết minh trên Báo cáo tài chính. Các thủ tục kiểm toán được lựa chọn dựa trên xét đoán của kiểm toán viên, bao gồm đánh giá rủi ro có sai sót trọng yếu trong Báo cáo tài chính do gian lận hoặc nhầm lẫn. Khi thực hiện đánh giá các rủi ro này, kiểm toán viên đã xem xét kiểm soát nội bộ của Công ty liên quan đến việc lập và trình bày Báo cáo tài chính trung thực, hợp lý nhằm thiết kế các thủ tục kiểm toán phù hợp với tình hình thực tế, tuy nhiên không nhằm mục đích đưa ra ý kiến về hiệu quả của kiểm soát nội bộ của Công ty. Công việc kiểm toán cũng bao gồm đánh giá tính thích hợp của các chính sách kế toán được áp dụng và tính hợp lý của các ước tính kế toán của Ban Tổng Giám đốc cũng như đánh giá việc trình bày tổng thể Báo cáo tài chính.

Chúng tôi tin tưởng rằng các bằng chứng kiểm toán mà chúng tôi đã thu thập được là đầy đủ và thích hợp làm cơ sở cho ý kiến kiểm toán của chúng tôi.

Ý kiến của kiểm toán viên

Theo ý kiến của chúng tôi, Báo cáo tài chính đã phản ánh trung thực và hợp lý trên các khía cạnh trọng yếu tình hình tài chính của Công ty Cổ phần Chứng khoán CV tại ngày 31 tháng 12 năm 2021, cũng như kết quả hoạt động, tình hình lưu chuyển tiền tệ và tình hình biến động vốn chủ sở hữu cho năm tài chính kết thúc cùng ngày, phù hợp với Chuẩn mực kế toán, Chế độ kế toán Việt Nam áp dụng đối với công ty chứng khoán và các quy định pháp lý có liên quan đến việc lập và trình bày Báo cáo tài chính.


Vấn đề cần nhấn mạnh

Tại thời điểm 31/12/2021, Công ty đang lỗ lũy kế là 79,8 tỷ đồng, tương ứng 88,67% vốn góp của chủ sở hữu. Vấn đề này được nêu ở Thuyết minh số 1, cho thấy sự tồn tại của yếu tố không chắc chắn trọng yếu dẫn đến nghi ngờ đáng kể về khả năng hoạt động liên tục của Công ty. Tuy nhiên Báo cáo tài chính cho năm tài chính kết thúc ngày 31/12/2021 vẫn được trình bày trên cơ sở giả định về khả năng hoạt động liên tục.

Vấn đề cần nhấn mạnh này không làm thay đổi ý kiến kiểm toán nêu trên của chúng tôi.

Công ty TNHH Hãng Kiểm toán AASC




Vũ Xuân Biển
Phó Tổng Giám đốc
Giấy chứng nhận đăng ký hành nghề kiểm toán
Số: 0743-2018-002-1



Trương Thị Mai
Kiểm toán viên
Giấy chứng nhận đăng ký hành nghề kiểm toán
Số: 4931-2019-002-1

Hà Nội, ngày 31 tháng 03 năm 2022

BÁO CÁO TÌNH HÌNH TÀI CHÍNH

Tại ngày 31 tháng 12 năm 2021

Mã số	TÀI SẢN	Thuyết minh	31/12/2021	01/01/2021
			VND	VND
100	A. TÀI SẢN NGẮN HẠN		8.564.162.833	8.228.735.601
110	I. Tài sản tài chính		6.198.514.030	8.223.735.601
111	1. Tiền và các khoản tương đương tiền	3	3.797.981.838	4.586.179.437
111.1	1.1 Tiền		297.981.838	2.086.179.437
111.2	1.2 Các khoản tương đương tiền		3.500.000.000	2.500.000.000
117	2. Các khoản phải thu	4	6.832.192	6.356.164
117.2	2.1 Phải thu và dự thu cổ tức, tiền lãi các tài sản tài chính		6.832.192	6.356.164
117.3	2.1.1 Phải thu cổ tức, tiền lãi đến ngày nhận		6.832.192	6.356.164
119	3. Phải thu các dịch vụ công ty chứng khoán cung cấp	4	2.393.700.000	3.631.200.000
130	II. Tài sản ngắn hạn khác		2.365.648.803	5.000.000
131	1. Tạm ứng		2.310.138.803	-
133	2. Chi phí trả trước ngắn hạn	5	50.160.000	-
134	3. Cầm cố, thế chấp, ký quỹ, ký cược ngắn hạn	6	5.350.000	5.000.000
200	B. TÀI SẢN DÀI HẠN		1.827.787.697	2.570.422.594
220	I. Tài sản cố định		1.470.036.119	2.221.678.151
221	1. Tài sản cố định hữu hình	7	616.280.530	887.015.554
222	- Nguyên giá		1.608.332.000	1.608.332.000
223a	- Giá trị hao mòn lũy kế		(992.051.470)	(721.316.446)
227	2. Tài sản cố định vô hình	8	853.755.589	1.334.662.597
228	- Nguyên giá		2.634.460.000	2.634.460.000
229a	- Giá trị hao mòn lũy kế		(1.780.704.411)	(1.299.797.403)
250	II. Tài sản dài hạn khác		357.751.578	348.744.443
251	1. Cầm cố, thế chấp, ký quỹ, ký cược dài hạn	6	209.964.200	342.999.995
252	2. Chi phí trả trước dài hạn	5	147.787.378	5.744.448
270	TỔNG CỘNG TÀI SẢN		10.391.950.530	10.799.158.195

BÁO CÁO TÌNH HÌNH TÀI CHÍNH


Tại ngày 31 tháng 12 năm 2021


(tiếp theo)

Mã số	NGUỒN VỐN	Thuyết minh	31/12/2021	01/01/2021
			VND	VND
300	C. NỢ PHẢI TRẢ		193.270.779	764.759.155
310	I. Nợ phải trả ngắn hạn		193.270.779	764.759.155
320	1. Phải trả người bán ngắn hạn		-	154.103.993
321	2. Người mua trả tiền trước ngắn hạn		100.000.000	100.000.000
322	3. Thuế và các khoản phải nộp Nhà nước	9	7.125.959	317.470.043
323	4. Phải trả người lao động		60.729.000	193.185.119
324	5. Các khoản trích nộp phúc lợi nhân viên		17.575.820	-
329	6. Các khoản phải trả, phải nộp ngắn hạn khác		7.840.000	-
400	D. VỐN CHỦ SỞ HỮU		10.198.679.751	10.034.399.040
410	I. Vốn chủ sở hữu	10	10.198.679.751	10.034.399.040
411	1. Vốn đầu tư của chủ sở hữu		90.000.000.000	90.000.000.000
411.1	1.1 Vốn góp của chủ sở hữu		90.000.000.000	90.000.000.000
411.1a	a. Cổ phiếu phổ thông có quyền biểu quyết		90.000.000.000	90.000.000.000
417	2. Lợi nhuận chưa phân phối		(79.801.320.249)	(79.965.600.960)
417.1	2.1 Lợi nhuận sau thuế đã thực hiện		(79.801.320.249)	(79.965.600.960)
440	TỔNG CỘNG NỢ VÀ VỐN CHỦ SỞ HỮU		10.391.950.530	10.799.158.195

CÁC CHỈ TIÊU NGOÀI BÁO CÁO TÌNH HÌNH TÀI CHÍNH

Mã số	CHỈ TIÊU	Thuyết minh	31/12/2021	01/01/2021
A. TÀI SẢN CỦA CÔNG TY CHỨNG KHOÁN VÀ TÀI SẢN QUẢN LÝ THEO CAM KẾT				
004	1. Nợ khó đòi đã xử lý	11	900.000.000	900.000.000
005	2. Ngoại tệ các loại	11	32,21	59.937
006	3. Cổ phiếu đang lưu hành		9.000.000	9.000.000
B. TÀI SẢN VÀ CÁC KHOẢN PHẢI TRẢ VỀ TÀI SẢN QUẢN LÝ CAM KẾT VỚI KHÁCH HÀNG				
026	1. Tiền gửi của khách hàng		-	113.102.172
027	1.1 Tiền gửi của Nhà đầu tư về giao dịch chứng khoán theo phương thức CTCK quản lý		-	113.102.172
031	2. Phải trả Nhà đầu tư về tiền giao dịch chứng khoán theo phương thức CTCK quản lý		-	113.102.172
031.1	2.1 Phải trả Nhà đầu tư trong nước về tiền gửi giao dịch chứng khoán theo phương thức CTCK quản lý		-	113.102.172


Vũ Thị Thúy Hà
Người lập


Vũ Thị Thúy Hà
Phụ trách kế toán




Nguyễn Kim Hậu
Tổng Giám đốc

Hà Nội, ngày 09 tháng 01 năm 2022

BÁO CÁO KẾT QUẢ HOẠT ĐỘNG

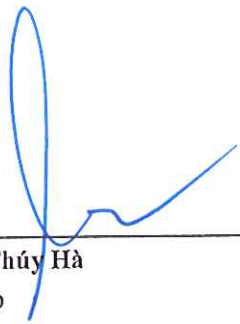
Năm 2021


Mã số	CHỈ TIÊU	Thuyết minh	Năm 2021	Năm 2020
			VND	VND
I. DOANH THU HOẠT ĐỘNG				
06	1.1	Doanh thu nghiệp vụ môi giới chứng khoán	-	20.836.591
07	1.2	Doanh thu nghiệp vụ bảo lãnh, đại lý phát hành chứng khoán	40.000.000	-
08	1.3	Doanh thu nghiệp vụ tư vấn đầu tư chứng khoán	4.449.000.000	2.250.000.000
09	1.4	Doanh thu nghiệp vụ lưu ký chứng khoán	-	48.608.914
10	1.5	Doanh thu hoạt động tư vấn tài chính	-	2.511.272.728
11	1.6	Thu nhập hoạt động khác	12 147.229	19.868.706
20	Cộng doanh thu hoạt động		4.489.147.229	4.850.586.939
II. CHI PHÍ HOẠT ĐỘNG				
27	2.1	Chi phí nghiệp vụ môi giới chứng khoán	292.503.200	3.674.819.515
29	2.2	Chi phí nghiệp vụ tư vấn đầu tư chứng khoán	100.228.889	-
30	2.3	Chi phí nghiệp vụ lưu ký chứng khoán	-	40.817.481
31	2.4	Chi phí hoạt động tư vấn tài chính	-	261.847.975
40	Cộng chi phí hoạt động		392.732.089	3.977.484.971
III. DOANH THU HOẠT ĐỘNG TÀI CHÍNH 13				
42	3.1	Doanh thu, dự thu cổ tức, lãi tiền gửi ngân hàng không cố định	93.803.216	276.591.044
50	Cộng doanh thu hoạt động tài chính		93.803.216	276.591.044
IV. CHI PHÍ TÀI CHÍNH				
60	Cộng chi phí tài chính		-	-
62	VI.	CHI PHÍ QUẢN LÝ CÔNG TY CHỨNG KHOÁN	14 3.905.635.011	6.994.901.321
70	VII.	KẾT QUẢ HOẠT ĐỘNG	284.583.345	(5.845.208.309)

BÁO CÁO KẾT QUẢ HOẠT ĐỘNG


Năm 2021

Mã số	CHỈ TIÊU	Thuyết minh	Năm 2021	Năm 2020
			VND	VND
VIII. THU NHẬP KHÁC VÀ CHI PHÍ KHÁC				
71	8.1 Thu nhập khác		11.725.856	20.904.079
72	8.2 Chi phí khác		132.028.490	4.200.000
80	Cộng kết quả hoạt động khác		(120.302.634)	16.704.079
90	IX. TỔNG LỢI NHUẬN KẾ TOÁN TRƯỚC THUẾ		164.280.711	(5.828.504.230)
91	9.1 Lợi nhuận đã thực hiện		164.280.711	(5.828.504.230)
100	X. CHI PHÍ THUẾ TNDN	15	-	-
200	XI. LỢI NHUẬN KẾ TOÁN SAU THUẾ TNDN		164.280.711	(5.828.504.230)
500	XIII. THU NHẬP THUẦN TRÊN CỔ PHIẾU PHỔ THÔNG			
501	13.1 Lãi cơ bản trên cổ phiếu (Đồng/1 cổ phiếu)	16	18	(648)


Vũ Thị Thúy Hà
Người lập


Vũ Thị Thúy Hà
Phụ trách kế toán




Nguyễn Kim Hậu
Tổng Giám đốc

Hà Nội, ngày 09 tháng 01 năm 2022

BÁO CÁO LƯU CHUYỂN TIỀN TỆ

Năm 2021

(Theo phương pháp gián tiếp)

Mã số	CHỈ TIÊU	Thuyết minh	Năm 2021	Năm 2020
			VND	VND
	I. Lưu chuyển tiền từ hoạt động kinh doanh			
01	1. Lợi nhuận trước thuế thu nhập doanh nghiệp		164.280.711	(5.828.504.230)
02	2. Điều chỉnh cho các khoản		657.838.816	550.060.736
03	- Khấu hao tài sản cố định		751.642.032	826.651.780
07	- Lãi, lỗ từ hoạt động đầu tư		(93.803.216)	(276.591.044)
30	3. Lợi nhuận từ hoạt động kinh doanh trước thay đổi vốn lưu động		(1.704.120.342)	(1.807.505.661)
36	- (-) Tăng, (+) giảm phải thu và dự thu cổ tức, tiền lãi các tài sản tài chính		(476.028)	4.204.767
37	- (-) Tăng, (+) giảm các khoản phải thu các dịch vụ công ty chứng khoán cung cấp		1.237.500.000	(3.631.200.000)
40	- Tăng (giảm) các tài sản khác		(2.310.138.803)	120.000.000
41	- Tăng (giảm) chi phí phải trả (không bao gồm chi phí lãi vay)		-	(116.289.409)
42	- Tăng (giảm) chi phí trả trước		(192.202.930)	1.462.818.901
45	- Tăng, (giảm) phải trả cho người bán		(154.103.993)	102.691.935
46	- Tăng, (giảm) các khoản trích nộp phúc lợi nhân viên		17.575.820	-
47	- Tăng, (giảm) thuế và các khoản phải nộp Nhà nước (không bao gồm thuế TNDN)		(310.344.084)	100.424.685
48	- Tăng, (giảm) phải trả người lao động		(132.456.119)	(122.979.655)
50	- Tăng, (giảm) phải trả, phải nộp khác		7.840.000	-
51	- Tiền thu khác từ hoạt động kinh doanh		362.999.995	289.823.115
52	- Tiền chi khác cho hoạt động kinh doanh		(230.314.200)	(17.000.000)
60	Lưu chuyển tiền thuần từ hoạt động kinh doanh		(882.000.815)	(7.085.949.155)
	II. Lưu chuyển tiền từ hoạt động đầu tư			
65	1. Tiền thu về cổ tức và lợi nhuận được chia từ các khoản đầu tư tài chính dài hạn		93.803.216	276.591.044
70	Lưu chuyển tiền thuần từ hoạt động đầu tư		93.803.216	276.591.044
	III. Lưu chuyển tiền từ hoạt động tài chính			
80	Lưu chuyển tiền thuần từ hoạt động tài chính		-	-
90	IV. Tăng (giảm) tiền thuần trong năm		(788.197.599)	(6.809.358.111)
101	V. Tiền và các khoản tương đương tiền đầu năm		4.586.179.437	11.395.537.548
101.1	- Tiền		2.086.179.437	1.378.962.206
101.2	- Các khoản tương đương tiền		2.500.000.000	10.016.575.342
103	VI. Tiền và các khoản tương đương tiền cuối năm	3	3.797.981.838	4.586.179.437
103.1	- Tiền		297.981.838	2.086.179.437
103.2	- Các khoản tương đương tiền		3.500.000.000	2.500.000.000

PHÂN LƯU CHUYỂN TIỀN TỆ HOẠT ĐỘNG MÔI GIỚI, ỦY THÁC CỦA KHÁCH HÀNG

Năm 2021

Mã số	CHỈ TIÊU	Thuyết minh	Năm 2021	Năm 2020
			VND	VND
	I. Lưu chuyển tiền hoạt động môi giới, ủy thác của khách hàng			
01	1. Tiền thu bán chứng khoán môi giới cho khách hàng		-	7.233.297.300
02	2. Tiền chi mua chứng khoán môi giới cho khách hàng		-	(5.499.627.600)
07	3. Nhận tiền gửi để thanh toán giao dịch chứng khoán của khách hàng		400.908.474	1.669.454.287
08	4. Chi trả thanh toán giao dịch chứng khoán của khách hàng		(514.010.646)	(3.772.962.227)
11	5. Chi trả phí lưu ký chứng khoán của khách hàng		-	(32.299.862)
14	6. Tiền thu của Tổ chức phát hành chứng khoán		-	20.163.750
20	<i>Tăng/giảm tiền thuần trong năm</i>		(113.102.172)	(381.974.352)
30	II. Tiền và các khoản tương đương tiền đầu năm của khách hàng		113.102.172	495.076.524
31	Tiền gửi ngân hàng đầu năm:		113.102.172	495.076.524
32	- Tiền gửi của Nhà đầu tư về giao dịch chứng khoán theo phương thức công ty chứng khoán quản lý		113.102.172	495.076.524
40	III. Tiền và các khoản tương đương tiền cuối năm của khách hàng		-	113.102.172
41	Tiền gửi ngân hàng cuối năm:		-	113.102.172
42	- Tiền gửi của Nhà đầu tư về giao dịch chứng khoán theo phương thức công ty chứng khoán quản lý		-	113.102.172

Vũ Thị Thúy Hà
Người lập

Vũ Thị Thúy Hà
Phụ trách kế toán

Nguyễn Kim Hậu
Tổng Giám đốc

Hà Nội, ngày 09 tháng 01 năm 2022


CÔNG TY CỔ PHẦN CHỨNG KHOÁN CV

Tầng 21, Tòa nhà Leadvisors Tower, số 643 đường Phạm Văn Đồng, phường Cổ Nhuế 1, quận Bắc Từ Liêm, Hà Nội

Báo cáo tài chính
Cho năm tài chính kết thúc tại ngày 31/12/2021

BÁO CÁO TÌNH HÌNH BIẾN ĐỘNG VỐN CHỦ SỞ HỮU
Năm 2021

CHỈ TIÊU	Thuyết minh	Số dư đầu năm		Số tăng/giảm		Số dư cuối năm	
		01/01/2021		Năm 2020		Năm 2021	
		VND	VND	Tăng VND	Giảm VND	Tăng VND	Giảm VND
1. Vốn đầu tư của chủ sở hữu		90.000.000.000	90.000.000.000	-	-	90.000.000.000	90.000.000.000
1.1 Cổ phiếu phổ thông có quyền biểu quyết		90.000.000.000	90.000.000.000	-	-	90.000.000.000	90.000.000.000
2. Lợi nhuận chưa phân phối		(74.137.096.730)	(79.965.600.960)	(5.828.504.230)	-	164.280.711	(79.801.320.249)
2.1 Lợi nhuận sau thuế đã thực hiện		(74.137.096.730)	(79.965.600.960)	(5.828.504.230)	-	164.280.711	(79.801.320.249)
TỔNG CỘNG		15.862.903.270	10.034.399.040	(5.828.504.230)	-	164.280.711	10.198.679.751


Vũ Thị Thủy Hà
Phụ trách kế toán


S.G.P.: 105 - C.T.C.P.
CÔNG TY CỔ PHẦN CHỨNG KHOÁN CV
O. BẮC TỪ LIÊM
Nguyễn Kim Hậu
Tổng Giám đốc

Hà Nội, ngày 09 tháng 01 năm 2022

THUYẾT MINH BÁO CÁO TÀI CHÍNH

Năm 2021

1 . THÔNG TIN CHUNG

1.1 . Đặc điểm hoạt động của Công ty Chứng khoán

Công ty Cổ phần Chứng khoán CV (tên cũ là Công ty Cổ phần Chứng khoán Hưng Thịnh) được thành lập và hoạt động theo Giấy phép thành lập và hoạt động kinh doanh chứng khoán số 105/UBCK-GP ngày 25/03/2009 do Ủy ban Chứng khoán Nhà nước cấp và các Giấy phép điều chỉnh từ năm 2013 đến năm 2021 trong đó Giấy phép điều chỉnh mới nhất số 57/GPĐC-UBCK ngày 19/07/2021 do Ủy ban Chứng khoán Nhà nước cấp.

Trụ sở của Công ty tại: Tầng 21, Tòa nhà Leadvisors Tower, số 643 đường Phạm Văn Đồng, phường Cổ Nhuế 1, quận Bắc Từ Liêm, Hà Nội.

Vốn điều lệ của Công ty theo đăng ký là 90.000.000.000 đồng, vốn điều lệ thực góp đến ngày 31 tháng 12 năm 2021 là 90.000.000.000 đồng; tương đương 9.000.000 cổ phần, mệnh giá một cổ phần là 10.000 đồng.

Tổng số nhân viên của Công ty tại ngày 31 tháng 12 năm 2021 là: 05 người (tại ngày 01 tháng 01 năm 2021 là: 07 người).

Trong năm 2021, với quy mô và nguồn lực hiện có, Ban lãnh đạo Công ty hoạch định chiến lược kinh doanh tập trung vào lĩnh vực hoạt động chính gồm hoạt động tư vấn doanh nghiệp, tư vấn đầu tư đi kèm với các nghiệp vụ liên quan nhằm tối đa hóa nguồn thu từ các khách hàng để đảm bảo duy trì hoạt động của Công ty.

1.2 . Ngành nghề kinh doanh

Hoạt động kinh doanh của Công ty trong kỳ gồm: Tư vấn đầu tư chứng khoán, tư vấn tài chính và lưu ký chứng khoán.

1.3 . Đặc điểm hoạt động của doanh nghiệp trong năm tài chính có ảnh hưởng đến Báo cáo tài chính

Tại thời điểm 31 tháng 12 năm 2021, Công ty đang lỗ lũy kế là 79,8 tỷ đồng, tương ứng 88,67% vốn góp của chủ sở hữu. Tuy nhiên, trong năm Công ty vẫn phát sinh doanh thu từ hoạt động tư vấn, nên Công ty vẫn có khả năng thanh toán các khoản nợ đến hạn và duy trì hoạt động cầm chừng. Do đó, Báo cáo tài chính cho năm tài chính kết thúc ngày 31/12/2021 vẫn được Công ty được trình bày trên cơ sở giả định hoạt động liên tục.

2 . CHẾ ĐỘ VÀ CHÍNH SÁCH KẾ TOÁN ÁP DỤNG TẠI CÔNG TY

2.1 . Kỳ kế toán, đơn vị tiền tệ sử dụng trong kế toán

Năm tài chính của Công ty bắt đầu từ ngày 01/01 và kết thúc vào ngày 31/12 hàng năm.

Đơn vị tiền tệ sử dụng trong ghi chép kế toán là đồng Việt Nam (VND).

2.2 . Chuẩn mực và Chế độ kế toán áp dụng

Chế độ kế toán áp dụng

Công ty áp dụng Chế độ kế toán đối với công ty chứng khoán ban hành theo Thông tư số 210/2014/TT-BTC ngày 30 tháng 12 năm 2014 của Bộ trưởng Bộ Tài chính về việc hướng dẫn kế toán áp dụng đối với công ty chứng khoán (thay thế cho Thông tư số 95/2008/TT-BTC ngày 24 tháng 10 năm 2008, Quyết định số 99/2000/QĐ-BTC ngày 13 tháng 06 năm 2000, Thông tư số 162/2010/TT-BTC ngày 20 tháng 10 năm 2010); Thông tư số 334/2016/TT-BTC ngày 27 tháng 12 năm 2016 của Bộ trưởng Bộ tài chính, sửa đổi, bổ sung và thay thế phụ lục 02 và 04 của Thông tư 210/2014/TT-BTC.

Tuyên bố về việc tuân thủ Chuẩn mực kế toán và Chế độ kế toán

Công ty đã áp dụng các Chuẩn mực kế toán Việt Nam và các văn bản hướng dẫn Chuẩn mực do Nhà nước đã ban hành. Các báo cáo tài chính được lập và trình bày theo đúng mọi quy định của từng chuẩn mực, thông tư hướng dẫn thực hiện chuẩn mực và Chế độ kế toán hiện hành đang áp dụng.

Hình thức kế toán áp dụng

Công ty áp dụng hình thức kế toán trên máy vi tính.

2.3 . Tiền và các khoản tương đương tiền

Tiền và các khoản tương đương tiền bao gồm tiền mặt tại quỹ, tiền gửi hoạt động của công ty chứng khoán, các khoản đầu tư ngắn hạn có thời gian đáo hạn hoặc thu hồi không quá 03 tháng, có tính thanh khoản cao, có khả năng chuyển đổi dễ dàng thành các lượng tiền xác định và không có nhiều rủi ro trong chuyển đổi thành tiền.

Tiền gửi của Nhà đầu tư về mua bán chứng khoán được trình bày tại các chỉ tiêu ngoài báo cáo tình hình tài chính (ngoại bảng).

2.4 . Tài sản tài chính và nợ phải trả tài chính

Tài sản tài chính

Tài sản tài chính của Công ty bao gồm tiền và các khoản tương đương tiền và các khoản phải thu.

Nợ phải trả tài chính

Nợ phải trả tài chính của Công ty bao gồm các khoản phải trả người bán và phải trả khác. Tại thời điểm ghi nhận lần đầu, các khoản nợ phải trả tài chính được xác định theo giá phát hành cộng các chi phí phát sinh liên quan trực tiếp đến việc phát hành nợ phải trả tài chính đó.

2.5 . Các khoản phải thu ngắn hạn, dài hạn

Phải thu các dịch vụ Công ty cung cấp: phản ánh các khoản phải thu của Công ty với Sở Giao dịch chứng khoán, Trung tâm Lưu ký chứng khoán Việt Nam (VSD), với Nhà đầu tư là khách hàng của Công ty, với Tổ chức phát hành chứng khoán hoặc bảo lãnh phát hành chứng khoán, các khoản phải thu từ các hoạt động kinh doanh giao dịch chứng khoán.

Dự phòng suy giảm giá trị các khoản phải thu: được trích lập cho các khoản nợ phải thu quá hạn thanh toán ghi trong hợp đồng kinh tế, các kế ước vay nợ, cam kết hợp đồng hoặc cam kết nợ và nợ phải thu chưa đến hạn thanh toán nhưng khó có khả năng thu hồi. Trong đó, việc trích lập dự phòng nợ phải thu quá hạn thanh toán được căn cứ vào thời gian trả nợ gốc theo hợp đồng mua bán ban đầu, không tính đến việc gia hạn nợ giữa các bên và nợ phải thu chưa đến hạn thanh toán nhưng khách nợ đã lâm vào tình trạng phá sản hoặc đang làm thủ tục giải thể, mất tích, bỏ trốn, đang bị cơ quan pháp luật truy tố, giam giữ, xét xử, đang thi hành án hoặc đã chết.

Mức trích lập dự phòng các khoản nợ phải thu khó đòi được xác định theo Thông tư số 48/2019/TT-BTC do Bộ Tài chính ban hành ngày 08/08/2019 như sau:

Thời gian quá hạn	Mức trích dự phòng
Từ trên sáu (06) tháng đến dưới một (01) năm	30%
Từ một (01) năm đến dưới hai (02) năm	50%
Từ hai (02) năm đến dưới ba (03) năm	70%
Từ ba (03) năm trở lên	100%

2.6 . Tài sản cố định

Tài sản cố định hữu hình, tài sản cố định vô hình được ghi nhận ban đầu theo giá gốc. Trong quá trình sử dụng, tài sản cố định hữu hình, tài sản cố định vô hình được ghi nhận theo nguyên giá, hao mòn lũy kế và giá trị còn lại.

Khấu hao tài sản cố định được trích theo phương pháp đường thẳng với thời gian khấu hao được ước tính như sau:

- Máy móc, thiết bị	08 năm
- Thiết bị văn phòng	04 - 06 năm
- Phần mềm giao dịch, bằng sáng chế	08 năm

2.7 . Thuê hoạt động

Thuê hoạt động là loại hình thuê tài sản cố định mà phần lớn rủi ro và lợi ích gắn liền với quyền sở hữu của tài sản thuộc về bên cho thuê. Khoản thanh toán dưới hình thức thuê hoạt động được hạch toán vào báo cáo kết quả hoạt động theo phương pháp đường thẳng dựa trên thời hạn thuê hoạt động.

2.8 . Chi phí trả trước

Các chi phí đã phát sinh liên quan đến kết quả hoạt động kinh doanh của nhiều năm tài chính được hạch toán vào chi phí trả trước để phân bổ dần vào kết quả hoạt động kinh doanh trong các năm tài chính sau.

Việc tính và phân bổ chi phí trả trước dài hạn vào chi phí hoạt động kinh doanh từng năm tài chính được căn cứ vào tính chất, mức độ từng loại chi phí để lựa chọn phương pháp và tiêu thức phân bổ hợp lý.

Các loại chi phí trả trước của Công ty bao gồm:

- Công cụ và dụng cụ bao gồm các tài sản mà Công ty nắm giữ để sử dụng trong quá trình hoạt động kinh doanh bình thường, với nguyên giá của mỗi tài sản thấp hơn 30 triệu đồng và do đó không đủ điều kiện để ghi nhận là tài sản cố định theo quy định hiện hành. Nguyên giá công cụ dụng cụ được phân bổ theo phương pháp đường thẳng trong thời gian từ 01 đến 03 năm.
- Chi phí trả trước khác được ghi nhận theo nguyên giá và được phân bổ theo phương pháp đường thẳng trong thời gian hữu dụng từ 01 đến 03 năm.

2.9 . Các khoản nợ phải trả ngắn hạn, dài hạn

Các khoản nợ phải trả được theo dõi theo kỳ hạn phải trả, đối tượng phải trả, loại nguyên tệ phải trả và các yếu tố khác theo nhu cầu quản lý của Công ty.

2.10 . Vốn chủ sở hữu

Vốn đầu tư của chủ sở hữu được ghi nhận theo số vốn thực góp của chủ sở hữu.

Lợi nhuận chưa phân phối của Công ty bao gồm lợi nhuận đã thực hiện và lợi nhuận chưa thực hiện. Lợi nhuận đã thực hiện chưa phân phối của Công ty lũy kế tính đến cuối năm trước là cơ sở để phân phối lợi nhuận cho chủ sở hữu. Lợi nhuận chưa thực hiện tính đến cuối năm trước không là cơ sở phân phối cho chủ sở hữu.

Lợi nhuận đã thực hiện là số chênh lệch giữa tổng doanh thu, thu nhập với tổng các khoản chi phí tính vào Báo cáo kết quả hoạt động của Công ty lũy kế phát sinh trong kỳ. Số lợi nhuận được sử dụng để phân phối cho các chủ sở hữu phải trừ đi số lỗ đã thực hiện lũy kế tính từ đầu năm nay và số lỗ chưa thực hiện lũy kế tính đến thời điểm phân phối lãi cho chủ sở hữu. Việc phân phối lợi nhuận của Công ty cho chủ sở hữu phải đảm bảo rõ ràng, minh bạch và theo đúng quy định của pháp luật doanh nghiệp, chứng khoán và các pháp luật hiện hành khác có liên quan đối với công ty chứng khoán, điều lệ công ty chứng khoán, Nghị quyết Đại hội đồng cổ đông. Lợi nhuận đã thực hiện được phân phối thu nhập cho thành viên góp vốn hoặc cổ đông sau khi đã trừ đi các nghĩa vụ thuế phải nộp tính trên khoản thu nhập được hưởng.

2.11 . Các nghiệp vụ bằng ngoại tệ

Các nghiệp vụ phát sinh bằng các đơn vị tiền tệ khác với đơn vị tiền tệ kế toán của Công ty (VND) được hạch toán theo tỷ giá giao dịch của ngân hàng thương mại tại ngày phát sinh nghiệp vụ. Tại ngày kết thúc kỳ kế toán, các khoản mục tiền tệ có gốc ngoại tệ được đánh giá lại như sau:

- Các khoản mục tài sản được đánh giá lại sử dụng tỷ giá mua ngoại tệ của ngân hàng thương mại nơi Công ty thường xuyên có giao dịch;
- Các khoản mục nợ phải trả được đánh giá lại sử dụng tỷ giá bán ngoại tệ của ngân hàng thương mại nơi Công ty thường xuyên có giao dịch.

Tất cả các khoản chênh lệch tỷ giá thực tế phát sinh trong năm và chênh lệch do đánh giá lại số dư tiền tệ có gốc ngoại tệ cuối năm được hạch toán vào Báo cáo kết quả hoạt động.

2.12 . Doanh thu, thu nhập

Doanh thu cung cấp dịch vụ

Doanh thu cung cấp dịch vụ được ghi nhận khi kết quả của giao dịch đó được xác định một cách đáng tin cậy. Trường hợp việc cung cấp dịch vụ liên quan đến nhiều năm thì doanh thu được ghi nhận trong năm theo kết quả phần công việc đã hoàn thành vào ngày lập Báo cáo tình hình tài chính của năm đó. Kết quả của giao dịch cung cấp dịch vụ được xác định khi thỏa mãn các điều kiện sau:

CÔNG TY CỔ PHẦN CHỨNG KHOÁN CV

Tầng 21, Tòa nhà Leadvisors Tower, số 643,
Đ. Phạm Văn Đồng, P. Cổ Nhuế 1, Q. Bắc Từ Liêm, Hà Nội

Báo cáo tài chính
Cho năm tài chính kết thúc tại ngày 31/12/2021

- Doanh thu được xác định tương đối chắc chắn;
- Có khả năng thu được lợi ích kinh tế từ giao dịch cung cấp dịch vụ đó;
- Xác định được phần công việc đã hoàn thành vào ngày lập Báo cáo tình hình tài chính;
- Xác định được chi phí phát sinh cho giao dịch và chi phí để hoàn thành giao dịch cung cấp dịch vụ đó.

Phần công việc cung cấp dịch vụ đã hoàn thành được xác định theo phương pháp đánh giá công việc hoàn thành.

2.13 . Chi phí hoạt động và chi phí quản lý công ty

Chi phí được ghi nhận khi có khả năng làm giảm các lợi ích kinh tế tại thời điểm phát sinh hoặc có thể xác định được một cách chắc chắn phát sinh, không phân biệt đã được thanh toán hay chưa.

2.14 . Doanh thu tài chính

Doanh thu tài chính bao gồm

- Chênh lệch lãi tỷ giá hối đoái;
- Doanh thu từ lãi tiền gửi ngân hàng không cố định.

2.15 . Các khoản thuế

a) Chi phí thuế TNDN hiện hành

Chi phí thuế TNDN hiện hành được xác định trên cơ sở thu nhập chịu thuế trong năm và thuế suất thuế TNDN trong năm tài chính hiện hành.

b) Thuế suất thuế TNDN năm tài chính hiện hành

Công ty hiện đang áp dụng mức thuế suất thuế TNDN là 20% đối với hoạt động kinh doanh cho năm tài chính kết thúc tại ngày 31/12/2021.

2.16 . Lãi cơ bản trên cổ phiếu

Lãi cơ bản trên cổ phiếu được tính bằng cách chia lợi nhuận hoặc lỗ sau thuế phân bổ cho cổ đông sở hữu cổ phiếu phổ thông của Công ty (sau khi đã điều chỉnh cho việc trích lập Quỹ Khen thưởng, phúc lợi và Quỹ khen thưởng Ban điều hành) cho số lượng bình quân gia quyền của số cổ phiếu phổ thông đang lưu hành trong năm.

2.17 . Các bên liên quan

Các bên được coi là liên quan nếu bên đó có khả năng kiểm soát hoặc có ảnh hưởng đáng kể đối với bên kia trong việc ra quyết định về các chính sách tài chính và hoạt động. Các bên liên quan của Công ty bao gồm:

- Các doanh nghiệp trực tiếp hay gián tiếp qua một hoặc nhiều trung gian có quyền kiểm soát Công ty hoặc chịu sự kiểm soát của Công ty, hoặc cùng chung sự kiểm soát với Công ty, bao gồm cả công ty mẹ, công ty con và công ty liên kết;
- Các cá nhân trực tiếp hoặc gián tiếp nắm quyền biểu quyết của Công ty mà có ảnh hưởng đáng kể đối với Công ty, những nhân sự quản lý chủ chốt của Công ty, những thành viên mật thiết trong gia đình của các cá nhân này;
- Các doanh nghiệp do các cá nhân nêu trên nắm trực tiếp hoặc gián tiếp phần quan trọng quyền biểu quyết hoặc có ảnh hưởng đáng kể tới các doanh nghiệp này.

Trong việc xem xét từng mối quan hệ của các bên liên quan để phục vụ cho việc lập và trình bày Báo cáo tài chính, Công ty chú ý tới bản chất của mối quan hệ hơn là hình thức pháp lý của các quan hệ đó.

CÔNG TY CỔ PHẦN CHỨNG KHOÁN CV

Tầng 21, Tòa nhà Leadvisors Tower, số 643,
Đ. Phạm Văn Đồng, P. Cổ Nhuế 1, Q. Bắc Từ Liêm, Hà Nội

Báo cáo tài chính
Cho năm tài chính kết thúc tại ngày 31/12/2021

2.18 . Thông tin bộ phận

Hoạt động kinh doanh chính của Công ty trong năm là tư vấn đầu tư chứng khoán, tư vấn tài chính và diễn ra trên lãnh thổ Việt Nam nên Công ty không lập Báo cáo bộ phận theo lĩnh vực kinh doanh và khu vực địa lý.

3 . TIỀN VÀ CÁC KHOẢN TƯƠNG ĐƯƠNG TIỀN

	<u>31/12/2021</u>	<u>01/01/2021</u>
	VND	VND
Tiền mặt tại quỹ	2.837.714	27.917.690
Tiền gửi ngân hàng cho hoạt động Công ty	295.144.124	2.058.261.747
Các khoản tương đương tiền	3.500.000.000	2.500.000.000
	<u>3.797.981.838</u>	<u>4.586.179.437</u>

4 . CÁC KHOẢN PHẢI THU NGẮN HẠN

	<u>31/12/2021</u>	<u>01/01/2021</u>
	VND	VND
Các khoản phải thu và dự thu cổ tức, tiền lãi các khoản đầu tư	6.832.192	6.356.164
Phải thu các dịch vụ Công ty chứng khoán cung cấp	2.393.700.000	3.631.200.000
<i>Phải thu dịch vụ tư vấn</i>	2.393.700.000	3.631.200.000
- <i>United Harvest Assia Corporation</i>	1.012.500.000	-
- <i>Hi-P International Limited (*)</i>	1.381.200.000	1.381.200.000
- <i>Các đối tượng khác</i>	-	2.250.000.000
	<u>2.400.532.192</u>	<u>3.637.556.164</u>

(*) Khoản phải thu về Hợp đồng tư vấn hỗ trợ tìm kiếm mảnh đất 10ha trong khu công nghiệp năm 2020, hạn thanh toán 30/04/2021. Đến ngày 31/12/2021, khoản phải thu này đã quá hạn 6 tháng.

5 . CHI PHÍ TRẢ TRƯỚC**a) Chi phí trả trước ngắn hạn**

	<u>31/12/2021</u>	<u>01/01/2021</u>
	VND	VND
Thuê máy photocopy	660.000	-
Thuê kho văn phòng	22.000.000	-
Chi phí trả trước ngắn hạn khác	27.500.000	-
	<u>50.160.000</u>	<u>-</u>

b) Chi phí trả trước dài hạn

	<u>31/12/2021</u>	<u>01/01/2021</u>
	VND	VND
Chi phí công cụ dụng cụ chờ phân bổ	147.787.378	5.744.448
	<u>147.787.378</u>	<u>5.744.448</u>

CÔNG TY CỔ PHẦN CHỨNG KHOÁN CVTầng 21, Tòa nhà Leadvisors Tower, số 643,
Đ. Phạm Văn Đồng, P. Cổ Nhuế 1, Q. Bắc Từ Liêm, Hà NộiBáo cáo tài chính
Cho năm tài chính kết thúc tại ngày 31/12/2021**6 . CÀM CỐ, THẺ CHẤP, KÝ QUỸ, KÝ CƯỢC****a) Ngắn hạn**

	31/12/2021	01/01/2021
	VND	VND
Đặt cọc thuê máy photocopy	5.000.000	5.000.000
Đặt cọc vỏ nước Lavie	350.000	-
	5.350.000	5.000.000

b) Dài hạn

	31/12/2021	01/01/2021
	VND	VND
Đặt cọc thuê văn phòng	209.964.200	342.999.995
	209.964.200	342.999.995

7 . TÀI SẢN CỔ ĐỊNH HỮU HÌNH

	Máy móc, thiết bị VND	Thiết bị, dụng cụ quản lý VND	Cộng VND
Nguyên giá			
Tại ngày 01/01/2021	995.687.000	612.645.000	1.608.332.000
Tại ngày 31/12/2021	995.687.000	612.645.000	1.608.332.000
Giá trị hao mòn lũy kế			
Tại ngày 01/01/2021	442.362.612	278.953.834	721.316.446
Khấu hao trong năm	181.338.024	89.397.000	270.735.024
Tại ngày 31/12/2021	623.700.636	368.350.834	992.051.470
Giá trị còn lại			
Tại ngày 01/01/2021	553.324.388	333.691.166	887.015.554
Tại ngày 31/12/2021	371.986.364	244.294.166	616.280.530

Công ty chưa xác định giá trị hợp lý của các tài sản cố định này do Chuẩn mực Kế toán Việt Nam, Chế độ Kế toán Việt Nam áp dụng đối với công ty chứng khoán chưa có hướng dẫn cụ thể về việc xác định giá trị hợp lý.

8 . TÀI SẢN CỔ ĐỊNH VÔ HÌNH

	Phần mềm máy tính VND
Nguyên giá	
Tại ngày 01/01/2021	2.634.460.000
Tại ngày 31/12/2021	2.634.460.000
Giá trị hao mòn lũy kế	
Tại ngày 01/01/2021	1.299.797.403
Khấu hao trong năm	480.907.008
Tại ngày 31/12/2021	1.780.704.411
Giá trị còn lại	
Tại ngày 01/01/2021	1.334.662.597
Tại ngày 31/12/2021	853.755.589

Công ty chưa xác định giá trị hợp lý của các tài sản cố định này do Chuẩn mực Kế toán Việt Nam, Chế độ Kế toán Việt Nam áp dụng đối với công ty chứng khoán chưa có hướng dẫn cụ thể về việc xác định giá trị hợp lý.

CÔNG TY CỔ PHẦN CHỨNG KHOÁN CVTầng 21, Tòa nhà Leadvisors Tower, số 643,
Đ. Phạm Văn Đồng, P. Cổ Nhuế 1, Q. Bắc Từ Liêm, Hà Nội**Báo cáo tài chính**

Cho năm tài chính kết thúc tại ngày 31/12/2021

9 . THUẾ VÀ CÁC KHOẢN PHẢI NỘP NHÀ NƯỚC

	<u>31/12/2021</u>	<u>01/01/2021</u>
	VND	VND
Thuế Giá trị gia tăng	-	251.127.272
Thuế Thu nhập cá nhân	7.125.959	66.342.771
	<u><u>7.125.959</u></u>	<u><u>317.470.043</u></u>

Quyết toán thuế của Công ty sẽ chịu sự kiểm tra của cơ quan thuế. Do việc áp dụng luật và các quy định về thuế đối với nhiều loại giao dịch khác nhau có thể được giải thích theo nhiều cách khác nhau, số thuế được trình bày trên Báo cáo tài chính có thể bị thay đổi theo quyết định của cơ quan thuế.

10 . VỐN ĐẦU TƯ CỦA CHỦ SỞ HỮU**a) Chi tiết vốn đầu tư của chủ sở hữu**

	<u>Tỷ lệ</u>	<u>31/12/2021</u>	<u>Tỷ lệ</u>	<u>01/01/2021</u>
	(%)	VND	(%)	VND
- Nguyễn Kim Hậu	8,06%	7.250.000.000	8,06%	7.250.000.000
- Jia Minghui	9,50%	8.550.000.000	9,50%	8.550.000.000
- Li Zhiguo	9,50%	8.550.000.000	9,50%	8.550.000.000
- Wong Tze Lam Peter	9,50%	8.550.000.000	9,50%	8.550.000.000
- Jiang Min	9,50%	8.550.000.000	9,50%	8.550.000.000
- Jiang Wen	9,50%	8.550.000.000	9,50%	8.550.000.000
- Viet Ocean Securities (International)	44,44%	40.000.000.000	44,44%	40.000.000.000
	<u><u>100%</u></u>	<u><u>90.000.000.000</u></u>	<u><u>100%</u></u>	<u><u>90.000.000.000</u></u>

b) Lợi nhuận chưa phân phối

	<u>31/12/2021</u>	<u>01/01/2021</u>
	VND	VND
Lợi nhuận đã thực hiện chưa phân phối	(79.801.320.249)	(79.965.600.960)
	<u><u>(79.801.320.249)</u></u>	<u><u>(79.965.600.960)</u></u>

c) Tình hình phân phối thu nhập cho cổ đông hoặc các thành viên góp vốn

	<u>Năm 2021</u>	<u>Năm 2020</u>
	VND	VND
Lợi nhuận đã thực hiện chưa phân phối năm trước	(79.965.600.960)	(74.137.096.730)
Lỗ đã thực hiện năm nay tính từ đầu năm	164.280.711	(5.828.504.230)
Cơ sở lợi nhuận phân phối cho cổ đông hoặc các thành viên góp vốn tính đến cuối năm tài chính	(79.801.320.249)	(79.965.600.960)
Lợi nhuận đã thực hiện chưa phân phối tính đến cuối năm	<u><u>(79.801.320.249)</u></u>	<u><u>(79.965.600.960)</u></u>

11 . THUYẾT MINH CÁC TÀI KHOẢN LOẠI 0

	<u>31/12/2021</u>	<u>01/01/2021</u>
Nợ khó đòi đã xử lý	900.000.000	900.000.000
Ngoại tệ (USD)	32,21	59.937,01

CÔNG TY CỔ PHẦN CHỨNG KHOÁN CV

Tầng 21, Tòa nhà Leadvisors Tower, số 643,
Đ. Phạm Văn Đồng, P. Cổ Nhuế 1, Q. Bắc Từ Liêm, Hà Nội

Báo cáo tài chính
Cho năm tài chính kết thúc tại ngày 31/12/2021

12 . THU NHẬP

Doanh thu ngoài thu nhập các tài sản tài chính

	Năm 2021	Năm 2020
	VND	VND
Thu nhập hoạt động khác	147.229	19.868.706
<i>Trong đó:</i>		
- Doanh thu khác	147.229	19.868.706
Các khoản giảm trừ doanh thu	-	-
Thu nhập thuần hoạt động khác	147.229	19.868.706

13 . DOANH THU HOẠT ĐỘNG TÀI CHÍNH

	Năm 2021	Năm 2020
	VND	VND
Doanh thu lãi tiền gửi không kỳ hạn	1.806.641	2.912.416
Doanh thu lãi tiền gửi ngân hàng có kỳ hạn dưới 3 tháng	91.996.575	273.678.628
Doanh thu hoạt động tài chính	93.803.216	276.591.044

14 . CHI PHÍ QUẢN LÝ CÔNG TY CHỨNG KHOÁN

	Năm 2021	Năm 2020
	VND	VND
Chi phí lương và các khoản theo lương	1.769.087.650	3.257.339.775
Chi phí vật tư văn phòng	-	5.647.000
Chi phí công cụ, dụng cụ	5.744.448	333.034.815
Chi phí khấu hao TSCĐ	462.218.832	537.228.580
Chi phí thuế, phí và lệ phí	5.000.000	3.000.000
Chi phí dịch vụ mua ngoài	1.520.657.790	2.303.067.706
Chi phí khác	142.926.291	555.583.445
Chi phí quản lý công ty chứng khoán	3.905.635.011	6.994.901.321

CÔNG TY CỔ PHẦN CHỨNG KHOÁN CV

Tầng 21, Tòa nhà Leadvisors Tower, số 643,
Đ. Phạm Văn Đồng, P. Cổ Nhuế 1, Q. Bắc Từ Liêm, Hà Nội

Báo cáo tài chính
Cho năm tài chính kết thúc tại ngày 31/12/2021

15 . THUẾ THU NHẬP DOANH NGHIỆP HIỆN HÀNH

	Năm 2021	Năm 2020
	VND	VND
Tổng lợi nhuận kế toán trước thuế	164.280.711	(5.828.504.230)
Các khoản điều chỉnh giảm	(164.280.711)	-
- Chuyển lỗ các năm trước	(164.280.711)	-
Thu nhập chịu thuế TNDN	-	(5.828.504.230)
Chi phí thuế thu nhập doanh nghiệp hiện hành (thuế suất 20%)	-	-
Thuế thu nhập doanh nghiệp phải nộp đầu năm	-	-
Thuế thu nhập doanh nghiệp đã nộp trong năm	-	-
Thuế thu nhập doanh nghiệp phải nộp cuối năm	-	-

16 . LÃI CƠ BẢN TRÊN CỔ PHIẾU

Việc tính toán lãi cơ bản trên cổ phiếu có thể phân phối cho các cổ đông sở hữu cổ phần phổ thông của Công ty được thực hiện dựa trên các số liệu sau:

	Năm 2021	Năm 2020
	VND	VND
Tổng lợi nhuận sau thuế	164.280.711	(5.828.504.230)
Lợi nhuận phân bổ cho cổ phiếu phổ thông	164.280.711	(5.828.504.230)
Cổ phiếu phổ thông lưu hành bình quân trong năm	9.000.000	9.000.000
Lãi cơ bản trên cổ phiếu	18	(648)

Công ty chưa có dự tính trích Quỹ khen thưởng, phúc lợi trên Lợi nhuận sau thuế tại các thời điểm lập Báo cáo tài chính.

Tại ngày 31 tháng 12 năm 2021, Công ty không có các cổ phiếu có tiềm năng suy giảm lãi trên cổ phiếu.

17 . CÔNG CỤ TÀI CHÍNH

Các loại công cụ tài chính của Công ty bao gồm:

	Giá trị sổ kế toán			
	31/12/2021		01/01/2021	
	Giá gốc/ Giá trị hợp lý	Dự phòng	Giá gốc/ Giá trị hợp lý	Dự phòng
	VND	VND	VND	VND
Tiền và các khoản tương đương tiền	3.797.981.838	-	4.586.179.437	-
Các khoản phải thu	2.400.532.192	-	3.637.556.164	-
	6.198.514.030	-	8.223.735.601	-
			31/12/2021	01/01/2021
			VND	VND
Phải trả người bán, phải trả hoạt động giao dịch chứng khoán và phải trả khác			7.840.000	154.103.993
			7.840.000	154.103.993

Theo quy định tại Thông tư 210/2009/TT-BTC, Thông tư 146/2014/TT-BTC, và Thông tư 334/2016/TT-BTC, tài sản tài chính và nợ phải trả tài chính đã được đánh giá lại theo giá trị hợp lý tại ngày kết thúc năm tài chính.

Quản lý rủi ro tài chính

Rủi ro tài chính của Công ty bao gồm rủi ro thị trường, rủi ro tín dụng và rủi ro thanh khoản. Công ty đã xây dựng hệ thống kiểm soát nhằm đảm bảo sự cân bằng ở mức hợp lý giữa chi phí rủi ro phát sinh và chi phí quản lý rủi ro. Ban Tổng Giám đốc Công ty có trách nhiệm theo dõi quy trình quản lý rủi ro để đảm bảo sự cân bằng hợp lý giữa rủi ro và kiểm soát rủi ro.

Rủi ro thị trường

Hoạt động kinh doanh của Công ty sẽ chủ yếu chịu rủi ro khi có sự thay đổi về tỷ giá hối đoái và lãi suất.

Rủi ro về tỷ giá hối đoái:

Công ty chịu rủi ro về tỷ giá do giá trị hợp lý của các luồng tiền trong tương lai của một công cụ tài chính sẽ biến động theo những thay đổi của tỷ giá ngoại tệ khi các khoản vay, doanh thu và chi phí của Công ty được thực hiện bằng đơn vị tiền tệ khác với đồng Việt Nam.

Rủi ro về lãi suất:

Công ty chịu rủi ro về lãi suất do giá trị hợp lý của các luồng tiền trong tương lai của một công cụ tài chính sẽ biến động theo những thay đổi của lãi suất thị trường khi Công ty có phát sinh các khoản tiền gửi có hoặc không có kỳ hạn, các khoản vay và nợ chịu lãi suất thả nổi. Công ty quản lý rủi ro lãi suất bằng cách phân tích tình hình cạnh tranh trên thị trường để có được các lãi suất có lợi cho mục đích của Công ty.

Rủi ro tín dụng

Rủi ro tín dụng là rủi ro mà một bên tham gia trong một công cụ tài chính hoặc hợp đồng không có khả năng thực hiện được nghĩa vụ của mình dẫn đến tổn thất về tài chính cho Công ty. Công ty có các rủi ro tín dụng từ hoạt động kinh doanh (chủ yếu đối với các khoản phải thu khách hàng) và hoạt động tài chính (bao gồm tiền gửi ngân hàng và các công cụ tài chính khác).

	Từ 1 năm trở xuống	Trên 1 năm đến 5 năm	Trên 5 năm	Cộng
	VND	VND	VND	VND
Tại ngày 31/12/2021				
Tiền và các khoản tương đương tiền	3.797.981.838	-	-	3.797.981.838
Các khoản phải thu	2.400.532.192	-	-	2.400.532.192
	6.198.514.030	-	-	6.198.514.030
Tại ngày 01/01/2021				
Tiền và các khoản tương đương tiền	4.586.179.437	-	-	4.586.179.437
Các khoản phải thu	3.637.556.164	-	-	3.637.556.164
	8.223.735.601	-	-	8.223.735.601

CÔNG TY CỔ PHẦN CHỨNG KHOÁN CV

Tầng 21, Tòa nhà Leadvisors Tower, số 643,
Đ. Phạm Văn Đồng, P. Cổ Nhuế 1, Q. Bắc Từ Liêm, Hà Nội

Báo cáo tài chính
Cho năm tài chính kết thúc tại ngày 31/12/2021

Rủi ro thanh khoản

Rủi ro thanh khoản là rủi ro Công ty gặp khó khăn khi thực hiện các nghĩa vụ tài chính do thiếu vốn. Rủi ro thanh khoản của Công ty chủ yếu phát sinh từ việc các tài sản tài chính và nợ phải trả tài chính có các thời điểm đáo hạn khác nhau.

Thời hạn thanh toán của các khoản nợ phải trả tài chính dựa trên các khoản thanh toán dự kiến theo hợp đồng (trên cơ sở dòng tiền của các khoản gốc) như sau:

	Từ 1 năm trở xuống VND	Trên 1 năm đến 5 năm VND	Trên 5 năm VND	Cộng VND
Tại ngày 31/12/2021				
Phải trả người bán, phải trả hoạt động giao dịch chứng khoán và phải trả khác	7.840.000	-	-	7.840.000
	<u>7.840.000</u>	<u>-</u>	<u>-</u>	<u>7.840.000</u>
Tại ngày 01/01/2021				
Phải trả người bán, phải trả hoạt động giao dịch chứng khoán và phải trả khác	154.103.993	-	-	154.103.993
	<u>154.103.993</u>	<u>-</u>	<u>-</u>	<u>154.103.993</u>

Công ty cho rằng mức độ tập trung rủi ro đối với việc trả nợ là thấp. Công ty có khả năng thanh toán các khoản nợ đến hạn từ dòng tiền từ hoạt động kinh doanh và tiền thu từ các tài sản tài chính đáo hạn.

18 . NHỮNG SỰ KIỆN PHÁT SINH SAU NGÀY KẾT THÚC NĂM TÀI CHÍNH

Không có sự kiện trọng yếu nào xảy ra sau ngày kết thúc năm tài chính đòi hỏi được điều chỉnh hay công bố trên Báo cáo tài chính.

19 . NGHIỆP VỤ VÀ SỐ DƯ VỚI CÁC BÊN LIÊN QUAN

Số dư với các bên liên quan tại ngày kết thúc năm tài chính:

	Mối quan hệ	31/12/2021 VND	01/01/2021 VND
Tạm ứng			
Ông Jiang Wen	Phó Chủ tịch HĐQT	2.289.693.605	-
Bà Vũ Thị Thúy Hà	Phó Tổng Giám đốc	20.445.198	-

CÔNG TY CỔ PHẦN CHỨNG KHOÁN CVTầng 21, Tòa nhà Leadvisors Tower, số 643,
Đ. Phạm Văn Đồng, P. Cổ Nhuế 1, Q. Bắc Từ Liêm, Hà Nội**Báo cáo tài chính**

Cho năm tài chính kết thúc tại ngày 31/12/2021

Tổng thu nhập của Ban Giám Đốc và Hội đồng quản trị được hưởng như sau:

<u>Hội đồng quản trị</u>	<u>Chức vụ</u>	<u>Năm 2021</u>	<u>Năm 2020</u>
		VND	VND
Ông Jiang Wen	Phó Chủ tịch HĐQT	200.000.000	600.000.000
Ông Nguyễn Kim Hậu	Ủy viên	(*)	(*)




(*) Đã được trình bày tại thu nhập của Ban Tổng Giám đốc

<u>Ban Tổng Giám đốc</u>	<u>Chức vụ</u>	<u>Năm 2021</u>	<u>Năm 2020</u>
		VND	VND
Ông Nguyễn Kim Hậu	Tổng Giám đốc	200.000.000	600.000.000
Bà Vũ Thị Thúy Hà	Phó Tổng Giám đốc	525.000.000	500.000.000

Ngoài giao dịch với bên liên quan nêu trên, các bên liên quan khác không phát sinh giao dịch trong năm và không có số dư tại ngày kết thúc năm tài chính với Công ty.

20 . SỐ LIỆU SO SÁNH

Số liệu so sánh là số liệu trên Báo cáo tài chính cho năm tài chính kết thúc ngày 31 tháng 12 năm 2020 đã được Công ty TNHH Hãng Kiểm toán AASC kiểm toán.

		
Vũ Thị Thúy Hà Người lập	Vũ Thị Thúy Hà Phụ trách kế toán	Nguyễn Kim Hậu Tổng Giám đốc



Hà Nội, ngày 09 tháng 01 năm 2022

BÁO CÁO TỶ LỆ AN TOÀN TÀI CHÍNH

CÔNG TY CỔ PHẦN CHỨNG KHOÁN CV

Tại thời điểm 31 tháng 12 năm 2021
(đã được kiểm toán)



CÔNG TY CỔ PHẦN CHỨNG KHOÁN CV

Tầng 21, Tòa nhà Leadvisors Tower, số 643 đường Phạm Văn Đồng,
phường Cổ Nhuế 1, quận Bắc Từ Liêm, Hà Nội

NỘI DUNG

	Trang
Báo cáo của Ban Tổng Giám đốc	02-03
Báo cáo kiểm toán độc lập	04-05
Báo cáo tỷ lệ an toàn tài chính đã được kiểm toán	06-16

1001
CỔ
PHẦN
HÀNG
A
011

011
CỔ
PHẦN
HÀNG
A
1NK

CÔNG TY CỔ PHẦN CHỨNG KHOÁN CV

Tầng 21, Tòa nhà Leadvisors Tower, số 643 đường Phạm Văn Đồng,
phường Cổ Nhuế 1, quận Bắc Từ Liêm, Hà Nội

BÁO CÁO CỦA BAN TỔNG GIÁM ĐỐC

Ban Tổng Giám đốc Công ty Cổ phần Chứng khoán CV (sau đây gọi tắt là “Công ty”) trình bày Báo cáo của mình và Báo cáo tỷ lệ an toàn tài chính của Công ty tại thời điểm 31 tháng 12 năm 2021.

CÔNG TY

Công ty Cổ phần Chứng khoán CV (tên cũ là Công ty Cổ phần Chứng khoán Hưng Thịnh) được thành lập và hoạt động theo Giấy phép thành lập và hoạt động kinh doanh chứng khoán số 105/UBCK-GP ngày 25/03/2009 do Ủy ban Chứng khoán Nhà nước cấp và các Giấy phép điều chỉnh từ năm 2013 đến năm 2021 trong đó Giấy phép điều chỉnh mới nhất số 57/GPĐC-UBCK ngày 19/07/2021 do Ủy ban Chứng khoán Nhà nước cấp.

Trụ sở của Công ty tại: Tầng 21, Tòa nhà Leadvisors Tower, số 643 đường Phạm Văn Đồng, phường Cổ Nhuế 1, quận Bắc Từ Liêm, Hà Nội.

HỘI ĐỒNG QUẢN TRỊ, BAN TỔNG GIÁM ĐỐC VÀ BAN KIỂM SOÁT

Các thành viên của Hội đồng Quản trị trong năm và tại ngày lập báo cáo này bao gồm:

Ông Jia Minghui	Chủ tịch
Ông Jiang Wen	Phó Chủ tịch
Ông Nguyễn Kim Hậu	Ủy viên
Ông Li Zhiguo	Ủy viên

Các thành viên của Ban Tổng Giám đốc đã điều hành Công ty trong năm và tại ngày lập báo cáo này bao gồm:

Ông Nguyễn Kim Hậu	Tổng Giám đốc
Bà Vũ Thị Thúy Hà	Phó Tổng Giám đốc

Các thành viên của Ban Kiểm soát bao gồm:

Bà Vũ Thị Hoài Thu	Trưởng ban
Bà Dương Thùy Trang	Ủy viên
Bà Đặng Thị Hương Thảo	Ủy viên

KIỂM TOÁN VIÊN

Công ty TNHH Hãng Kiểm toán AASC đã thực hiện kiểm toán Báo cáo tỷ lệ an toàn tài chính cho Công ty.

CÔNG TY CỔ PHẦN CHỨNG KHOÁN CV

Tầng 21, Tòa nhà Leadvisors Tower, số 643 đường Phạm Văn Đồng,
phường Cổ Nhuế 1, quận Bắc Từ Liêm, Hà Nội

CÔNG BỐ TRÁCH NHIỆM CỦA BAN TỔNG GIÁM ĐỐC ĐỐI VỚI BÁO CÁO TỶ LỆ AN TOÀN TÀI CHÍNH

Ban Tổng Giám đốc Công ty đảm bảo rằng hệ thống thông tin và hệ thống kiểm soát nội bộ được xây dựng và duy trì để đảm bảo tỷ lệ an toàn tài chính được phản ánh trung thực, hợp lý tại bất cứ thời điểm nào theo những yêu cầu của Thông tư số 91/2020/TT-BTC ngày 13 tháng 11 năm 2020 của Bộ Tài chính quy định chỉ tiêu an toàn tài chính và biện pháp xử lý đối với các tổ chức kinh doanh chứng khoán không đáp ứng các chỉ tiêu an toàn tài chính.

Ban Tổng Giám đốc Công ty cam kết đã tuân thủ những yêu cầu của Thông tư số 91/2020/TT-BTC ngày 13 tháng 11 năm 2020 của Bộ Tài chính quy định chỉ tiêu an toàn tài chính và biện pháp xử lý đối với các tổ chức kinh doanh chứng khoán không đáp ứng các chỉ tiêu an toàn tài chính trong việc lập và trình bày Báo cáo tỷ lệ an toàn tài chính tại ngày 31 tháng 12 năm 2021.

Cam kết khác

Ban Tổng Giám đốc cam kết rằng Công ty tuân thủ Nghị định 155/2020/NĐ-CP của Chính Phủ ngày 31/12/2020 hướng dẫn về quy định chi tiết thi hành một số điều của luật chứng khoán và Công ty không vi phạm nghĩa vụ công bố thông tin theo quy định tại Thông tư số 96/2020/TT-BTC ngày 16/11/2020 của Bộ Tài chính hướng dẫn công bố thông tin trên thị trường chứng khoán.

Thay mặt Ban Tổng Giám đốc



Nguyễn Kim Hậu
Tổng Giám đốc

Hà Nội, ngày 09 tháng 01 năm 2022

C.T.C.P.
HÀ
OÀN
C
P. HÀ

Số: 310322.005/BCTC.KT2

BÁO CÁO KIỂM TOÁN ĐỘC LẬP

**Kính gửi: Quý Cổ đông, Hội đồng Quản trị và Ban Tổng Giám đốc
Công ty Cổ phần Chứng khoán CV**

Chúng tôi đã kiểm toán Báo cáo tỷ lệ an toàn tài chính tại thời điểm 31 tháng 12 năm 2021 kèm theo của Công ty Cổ phần Chứng khoán CV được lập ngày 09 tháng 07 năm 2021, từ trang 06 đến trang 16, đã được Ban Tổng Giám đốc của Công ty Cổ phần Chứng khoán CV lập theo các quy định về lập và trình bày báo cáo tại Thông tư số 91/2020/TT-BTC ngày 13 tháng 11 năm 2020 của Bộ Tài chính quy định chi tiêu an toàn tài chính và biện pháp xử lý đối với các tổ chức kinh doanh chứng khoán không đáp ứng các chỉ tiêu an toàn tài chính.

Trách nhiệm của Ban Giám đốc

Ban Tổng Giám đốc Công ty chịu trách nhiệm về việc lập và trình bày Báo cáo tỷ lệ an toàn tài chính của Công ty theo các quy định pháp lý về lập và trình bày báo cáo tại Thông tư số 91/2020/TT-BTC ngày 13 tháng 11 năm 2020 của Bộ Tài chính quy định chi tiêu an toàn tài chính và biện pháp xử lý đối với các tổ chức kinh doanh chứng khoán không đáp ứng các chỉ tiêu an toàn tài chính và chịu trách nhiệm về kiểm soát nội bộ mà Ban Tổng Giám đốc xác định là cần thiết để đảm bảo cho việc lập và trình bày Báo cáo tỷ lệ an toàn tài chính không có sai sót trọng yếu do gian lận hoặc nhầm lẫn.

Trách nhiệm của Kiểm toán viên

Trách nhiệm của chúng tôi là đưa ra ý kiến về Báo cáo tỷ lệ an toàn tài chính dựa trên kết quả của cuộc kiểm toán. Chúng tôi đã tiến hành kiểm toán theo Chuẩn mực kiểm toán Việt Nam số 800 - “Lưu ý khi kiểm toán báo cáo tài chính được lập theo khuôn khổ về lập và trình bày báo cáo tài chính cho mục đích đặc biệt” và các Chuẩn mực kiểm toán Việt Nam khác có liên quan. Các chuẩn mực này yêu cầu chúng tôi tuân thủ chuẩn mực và các quy định về đạo đức nghề nghiệp, lập kế hoạch và thực hiện cuộc kiểm toán để đạt được sự đảm bảo hợp lý về việc liệu Báo cáo tỷ lệ an toàn tài chính của Công ty có còn sai sót trọng yếu hay không.

Công việc kiểm toán bao gồm thực hiện các thủ tục nhằm thu thập các bằng chứng kiểm toán về các số liệu và thuyết minh trên Báo cáo tỷ lệ an toàn tài chính. Các thủ tục kiểm toán được lựa chọn dựa trên xét đoán của kiểm toán viên, bao gồm đánh giá rủi ro có sai sót trọng yếu trong Báo cáo tỷ lệ an toàn tài chính do gian lận hoặc nhầm lẫn. Khi thực hiện đánh giá các rủi ro này, kiểm toán viên đã xem xét kiểm soát nội bộ của Công ty liên quan đến việc lập và trình bày Báo cáo tỷ lệ an toàn tài chính trung thực, hợp lý nhằm thiết kế các thủ tục kiểm toán phù hợp với tình hình thực tế, tuy nhiên không nhằm mục đích đưa ra ý kiến về hiệu quả của kiểm soát nội bộ của Công ty. Công việc kiểm toán cũng bao gồm đánh giá tính thích hợp của các chính sách kế toán được áp dụng và tính hợp lý của các ước tính kế toán của Ban Tổng Giám đốc cũng như đánh giá việc trình bày tổng thể Báo cáo tỷ lệ an toàn tài chính.

Chúng tôi tin tưởng rằng các bằng chứng kiểm toán mà chúng tôi đã thu thập được là đầy đủ và thích hợp làm cơ sở cho ý kiến kiểm toán của chúng tôi.

Ý kiến của Kiểm toán viên

Theo ý kiến của chúng tôi, Báo cáo tỷ lệ an toàn tài chính của Công ty Cổ phần Chứng khoán CV tại thời điểm 31 tháng 12 năm 2021 đã được lập trên các khía cạnh trọng yếu, tuân thủ theo các quy định về lập và trình bày báo cáo tại Thông tư số 91/2020/TT-BTC ngày 13 tháng 11 năm 2020 của Bộ Tài chính quy định chi tiêu an toàn tài chính và biện pháp xử lý đối với các tổ chức kinh doanh chứng khoán không đáp ứng các chỉ tiêu an toàn tài chính.

Chính sách kế toán

Báo cáo tỷ lệ an toàn tài chính này được lập để giúp Công ty Cổ phần Chứng khoán CV đáp ứng các yêu cầu của cơ quan quản lý Nhà nước. Vì thế, Báo cáo tỷ lệ an toàn tài chính này có thể không phù hợp để sử dụng cho mục đích khác.

Vấn đề khác

Công ty Cổ phần Chứng khoán CV đã lập một bộ Báo cáo tài chính cho năm tài chính kết thúc ngày 31 tháng 12 năm 2021 theo Chuẩn mực kế toán, Chế độ kế toán Việt Nam áp dụng đối với công ty chứng khoán và các quy định pháp lý có liên quan đến việc lập và trình bày báo cáo tài chính và chúng tôi đã phát hành báo cáo kiểm toán về báo cáo tài chính đó cho Công ty Cổ phần Chứng khoán CV vào ngày 31 tháng 03 năm 2022.

Công ty TNHH Hãng Kiểm toán AASC



Vũ Xuân Biển
Phó Tổng Giám đốc
Giấy chứng nhận đăng ký hành nghề kiểm toán
Số: 0743-2018-002-1

Trương Thị Mai
Kiểm toán viên
Giấy chứng nhận đăng ký hành nghề kiểm toán
Số: 4931-2019-002-1

Hà Nội, ngày 31 tháng 03 năm 2022

01110
CÔNG
TRÁCH NHIỆM
HỮU HẠN
KIỂM TOÁN
AASC
KIỂM

011
CÔNG
TRÁCH NHIỆM
HỮU HẠN
KIỂM TOÁN
AASC
KIỂM

Số:

V/v: Báo cáo tỷ lệ an toàn tài chính

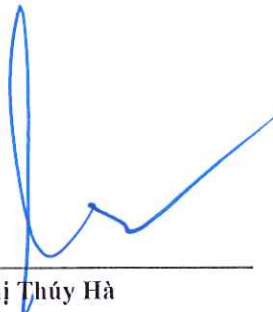
Kính gửi: Ủy ban Chứng khoán Nhà nước

BÁO CÁO TỶ LỆ AN TOÀN TÀI CHÍNH


Tại thời điểm 31 tháng 12 năm 2021

Chúng tôi cam đoan rằng:

- (1) Báo cáo được xây dựng trên cơ sở số liệu được cập nhật tại ngày lập báo cáo theo đúng quy định tại Thông tư số 91/2020/TT-BTC ngày 13 tháng 11 năm 2020 của Bộ Tài chính quy định chi tiêu an toàn tài chính và biện pháp xử lý đối với các tổ chức kinh doanh chứng khoán không đáp ứng các chỉ tiêu an toàn tài chính;
- (2) Đối với những vấn đề có thể ảnh hưởng đến tình hình tài chính của Công ty phát sinh sau ngày lập báo cáo này, chúng tôi cập nhật trong kỳ báo cáo tiếp theo;
- (3) Chúng tôi xin hoàn toàn chịu trách nhiệm trước pháp luật về tính chính xác và trung thực của nội dung báo cáo.



Vũ Thị Thúy Hà
Người lập/phụ trách kế toán



Nguyễn Kim Hậu
Tổng Giám đốc

Hà Nội, ngày 09 tháng 01 năm 2022

105
ST
MH
EM
S
M

CÔNG TY CỔ PHẦN CHỨNG KHOÁN CV

Tầng 21, Tòa nhà Leadvisors Tower, số 643 đường Phạm Văn Đồng,
phường Cổ Nhuế 1, quận Bắc Từ Liêm, Hà Nội

Báo cáo tỷ lệ an toàn tài chính
Tại thời điểm 31 tháng 12 năm 2021

BÁO CÁO TỶ LỆ AN TOÀN TÀI CHÍNH

Tại thời điểm 31 tháng 12 năm 2021

I. BẢNG TÍNH VỐN KHẢ DỤNG

STT	NỘI DUNG	VỐN KHẢ DỤNG		
		Vốn khả dụng	Khoản giảm trừ	Khoản tăng thêm
A	NGUỒN VỐN CHỦ SỞ HỮU	(1)	(2)	(3)
1	Vốn góp của chủ sở hữu không bao gồm cổ phần ưu đãi hoàn lại (nếu có)	90.000.000.000		
2	Thặng dư vốn cổ phần không bao gồm cổ phần ưu đãi hoàn lại (nếu có)	-		
3	Cổ phiếu quỹ	-		
4	Quyền chọn chuyển đổi trái phiếu - Cấu phần vốn	-		
5	Vốn khác của chủ sở hữu	-		
6	Chênh lệch đánh giá tài sản theo giá trị hợp lý	-		
7	Quỹ dự trữ bổ sung vốn điều lệ	-		
8	Quỹ dự phòng tài chính và rủi ro nghiệp vụ	-		
9	Quỹ khác thuộc vốn chủ sở hữu	-		
10	Lợi nhuận chưa phân phối	(79.801.320.249)		
11	Số dư dự phòng suy giảm giá trị tài sản	-		
12	Chênh lệch đánh giá lại tài sản cố định	-		
13	Chênh lệch tỷ giá hối đoái	-		
14	Các khoản nợ có thể chuyển đổi			-
15	Toàn bộ phần giảm đi hoặc tăng thêm của các chứng khoán tại chi tiêu đầu tư tài chính			-
16	Vốn khác (nếu có)	-		
1A	Tổng			10.198.679.751
B	Tài sản ngắn hạn			
I	Tài sản tài chính			
1	Tiền và các khoản tương đương tiền			
2	Các tài sản tài chính ghi nhận thông qua lãi/lỗ (FVTPL)			
	- Chứng khoán tiềm ẩn rủi ro thị trường			
	- Chứng khoán bị giảm trừ khỏi vốn khả dụng			-
3	Các khoản đầu tư nắm giữ đến ngày đáo hạn (HTM)			
	- Chứng khoán tiềm ẩn rủi ro thị trường			
	- Chứng khoán bị giảm trừ khỏi vốn khả dụng			-
4	Các khoản cho vay			
5	Tài sản tài chính sẵn sàng để bán (AFS)			
	- Chứng khoán tiềm ẩn rủi ro thị trường			
	- Chứng khoán bị giảm trừ khỏi vốn khả dụng			-
6	Dự phòng suy giảm giá trị các tài sản tài chính và tài sản thế chấp			

BÁO CÁO TỶ LỆ AN TOÀN TÀI CHÍNH

Tại thời điểm 31 tháng 12 năm 2021

I. BẢNG TÍNH VỐN KHẢ DỤNG

STT	NỘI DUNG	VỐN KHẢ DỤNG		
		Vốn khả dụng	Khoản giảm trừ	Khoản tăng thêm
7	Các khoản phải thu (Phải thu bán các tài sản tài chính; Phải thu và dự thu cổ tức, tiền lãi từ các tài sản tài chính)			
	- Các khoản phải thu có thời hạn thanh toán còn lại từ 90 ngày trở xuống			
	- Các khoản phải thu có thời hạn thanh toán còn lại trên 90 ngày			-
8	Chứng quyền có bảo đảm chưa phát hành hết			
9	Chứng khoán cơ sở phục vụ mục đích phòng ngừa rủi ro khi phát hành chứng quyền có bảo đảm			
10	Phải thu các dịch vụ công ty chứng khoán cung cấp			
	- Các khoản phải thu có thời hạn thanh toán còn lại từ 90 ngày trở xuống			
	- Các khoản phải thu có thời hạn thanh toán còn lại trên 90 ngày			-
11	Phải thu nội bộ			
	- Phải thu nội bộ có thời hạn thanh toán còn lại từ 90 ngày trở xuống			
	- Phải thu nội bộ có thời hạn thanh toán còn lại trên 90 ngày			-
12	Phải thu về lỗi giao dịch chứng khoán			
	- Các khoản phải thu có thời hạn thanh toán còn lại từ 90 ngày trở xuống			
	- Các khoản phải thu có thời hạn thanh toán còn lại trên 90 ngày			-
13	Các khoản phải thu khác			
	- Các khoản phải thu có thời hạn thanh toán còn lại từ 90 ngày trở xuống			
	- Các khoản phải thu có thời hạn thanh toán còn lại trên 90 ngày			-
14	Dự phòng suy giảm giá trị các khoản phải thu			
15	Trả trước cho người bán			-
II	Tài sản ngắn hạn khác			-
1	Tạm ứng			
	- Tạm ứng có thời hạn hoàn ứng còn lại từ 90 ngày trở xuống			
	- Tạm ứng có thời hạn hoàn ứng còn lại trên 90 ngày			-
2	Vật tư văn phòng, công cụ dụng cụ			-
3	Chi phí trả trước ngắn hạn		50.160.000	
4	Cầm cố, thế chấp, ký quỹ, ký cược ngắn hạn		5.350.000	
5	Thuế giá trị gia tăng được khấu trừ			-
6	Thuế và các khoản khác phải thu Nhà nước			-

CÔNG TY CỔ PHẦN CHỨNG KHOÁN CV

Tầng 21, Tòa nhà Leadvisors Tower, số 643 đường Phạm Văn Đồng,
phường Cổ Nhuế 1, quận Bắc Từ Liêm, Hà Nội

Báo cáo tỷ lệ an toàn tài chính
Tại thời điểm 31 tháng 12 năm 2021

BÁO CÁO TỶ LỆ AN TOÀN TÀI CHÍNH

Tại thời điểm 31 tháng 12 năm 2021

I. BẢNG TÍNH VỐN KHẢ DỤNG

STT	NỘI DUNG	VỐN KHẢ DỤNG		
		Vốn khả dụng	Khoản giảm trừ	Khoản tăng thêm
7	Tài sản ngắn hạn khác		-	
8	Dự phòng suy giảm giá trị tài sản ngắn hạn khác			
1B	Tổng			55.510.000
C	Tài sản dài hạn			
I	Tài sản tài chính dài hạn			
1	Các khoản phải thu dài hạn		-	
2	Các khoản đầu tư			
2.1	Các khoản đầu tư nắm giữ đến ngày đáo hạn			
	- Chứng khoán tiềm ẩn rủi ro thị trường			
	- Chứng khoán bị giảm trừ khỏi vốn khả dụng		-	
2.2	Đầu tư vào công ty con		-	
2.3	Đầu tư dài hạn khác		-	
II	Tài sản cố định		1.470.036.119	
III	Bất động sản đầu tư		-	
IV	Chi phí xây dựng cơ bản dở dang		-	
V	Tài sản dài hạn khác			
1	Cầm cố, thế chấp, ký quỹ, ký cược dài hạn		209.964.200	
2	Chi phí trả trước dài hạn		147.787.378	
3	Tài sản thuế thu nhập hoãn lại		-	
4	Tiền nộp Quỹ hỗ trợ thanh toán		-	
5	Tài sản dài hạn khác		-	
VI	Dự phòng suy giảm giá trị tài sản dài hạn			
	Các chỉ tiêu tài sản bị coi là khoản ngoại trừ, có ý kiến trái ngược hoặc từ chối đưa ra ý kiến tại báo cáo tài chính đã được kiểm toán, soát xét mà không bị tính giảm trừ theo quy định tại Điều 5		-	
1C	Tổng			1.827.787.697
D	Tài sản ký quỹ đảm bảo			
1	Giá trị ký quỹ			
1.1	Giá trị đóng góp vào quỹ hỗ trợ thanh toán của Tổng công ty lưu ký và bù trừ chứng khoán Việt Nam		-	
1.2	Giá trị đóng góp vào quỹ bù trừ của đối tác thanh toán trung tâm đối với vị thế mở của chính thành viên bù trừ		-	
1.3	Khoản ký quỹ bằng tiền và giá trị bảo lãnh thanh toán của ngân hàng khi phát hành chứng quyền có bảo đảm		-	
2	Giá trị tài sản bảo đảm cho các nghĩa vụ phải trả có thời hạn còn lại trên 90 ngày		-	
1D	Tổng			-
VỐN KHẢ DỤNG = 1A-1B-1C-1D				8.315.382.054

110
NGT
SMB
KIEM
AS
M-

BÁO CÁO TỶ LỆ AN TOÀN TÀI CHÍNH

Tại thời điểm 31 tháng 12 năm 2021

II. BẢNG TÍNH GIÁ TRỊ RỦI RO

A		RỦI RO THỊ TRƯỜNG		
Các hạng mục đầu tư		Hệ số rủi ro	Quy mô rủi ro	Giá trị rủi ro
		(1)	(2)	(3) = (1) x (2)
I	Tiền và các khoản tương đương tiền, công cụ thị trường tiền tệ			-
1	Tiền mặt (VND)	0%	297.981.838	-
2	Các khoản tương đương tiền	0%	3.506.832.192	-
3	Giấy tờ có giá, công cụ chuyển nhượng trên thị trường tiền tệ, chứng chỉ tiền gửi	0%	-	-
II	Trái phiếu chính phủ			-
4	Trái phiếu Chính phủ không trả lãi	0%	-	-
5	Trái phiếu Chính phủ trả lãi suất cố định			
5.1	Trái phiếu Chính phủ (bao gồm công trái và trái phiếu công trình đã phát hành trước đây), Trái phiếu Chính phủ các nước thuộc khối OECD hoặc được bảo lãnh bởi Chính phủ hoặc Ngân hàng Trung ương của các nước thuộc khối này, Trái phiếu được phát hành bởi các tổ chức quốc tế IBRD, ADB, IADB, AFDB, EIB và EBRD, Trái phiếu chính quyền địa phương	3%	-	-
III	Trái phiếu tổ chức tín dụng			-
6	Trái phiếu tổ chức tín dụng có thời gian đáo hạn còn lại dưới 1 năm, kể cả trái phiếu chuyển đổi	3%	-	-
	Trái phiếu tổ chức tín dụng có thời gian đáo hạn còn từ 1 năm đến dưới 3 năm, kể cả trái phiếu chuyển đổi	8%	-	-
	Trái phiếu tổ chức tín dụng có thời gian đáo hạn còn lại từ 3 năm đến dưới 5 năm, kể cả trái phiếu chuyển đổi	10%	-	-
	Trái phiếu tổ chức tín dụng có thời gian đáo hạn còn lại từ 5 năm trở lên, kể cả trái phiếu chuyển đổi	15%	-	-
IV	Trái phiếu doanh nghiệp			-
7	Trái phiếu doanh nghiệp niêm yết			
	Trái phiếu niêm yết có thời gian đáo hạn còn lại dưới 1 năm, kể cả trái phiếu chuyển đổi	8%	-	-
	Trái phiếu niêm yết có thời gian đáo hạn còn lại từ 1 đến dưới 3 năm, kể cả trái phiếu chuyển đổi	10%	-	-
	Trái phiếu niêm yết có thời gian đáo hạn còn lại từ 3 đến dưới 5 năm, kể cả trái phiếu chuyển đổi	15%	-	-
	Trái phiếu niêm yết có thời gian đáo hạn còn lại từ 5 năm trở lên, kể cả trái phiếu chuyển đổi	20%	-	-

BÁO CÁO TỶ LỆ AN TOÀN TÀI CHÍNH

Tại thời điểm 31 tháng 12 năm 2021

II. BẢNG TÍNH GIÁ TRỊ RỦI RO

A		RỦI RO THỊ TRƯỜNG		
Các hạng mục đầu tư		Hệ số rủi ro (1)	Quy mô rủi ro (2)	Giá trị rủi ro (3) = (1) x (2)
8	Trái phiếu doanh nghiệp không niêm yết			
	Trái phiếu không niêm yết do doanh nghiệp niêm yết phát hành có thời gian đáo hạn còn lại dưới 1 năm, kể cả trái phiếu chuyển đổi	15%	-	-
	Trái phiếu không niêm yết do doanh nghiệp niêm yết phát hành có thời gian đáo hạn còn lại từ 1 năm đến dưới 3 năm, kể cả trái phiếu chuyển đổi	20%	-	-
	Trái phiếu không niêm yết do doanh nghiệp niêm yết phát hành có thời gian đáo hạn còn lại từ 3 năm đến dưới 5 năm, kể cả trái phiếu chuyển đổi	25%	-	-
	Trái phiếu không niêm yết do doanh nghiệp niêm yết phát hành có thời gian đáo hạn còn lại từ 5 năm trở lên, kể cả trái phiếu chuyển đổi	30%	-	-
	Trái phiếu không niêm yết do doanh nghiệp khác phát hành có thời gian đáo hạn còn lại dưới 1 năm, kể cả trái phiếu chuyển đổi	25%	-	-
	Trái phiếu không niêm yết do doanh nghiệp khác phát hành có thời gian đáo hạn còn lại từ 1 năm đến dưới 3 năm, kể cả trái phiếu chuyển đổi	30%	-	-
	Trái phiếu không niêm yết do doanh nghiệp khác phát hành có thời gian đáo hạn còn lại từ 3 năm đến dưới 5 năm, kể cả trái phiếu chuyển đổi	35%	-	-
	Trái phiếu không niêm yết do doanh nghiệp khác phát hành có thời gian đáo hạn còn lại từ 5 năm trở lên, kể cả trái phiếu chuyển đổi	40%	-	-
V	Cổ phiếu			-
9	Cổ phiếu phổ thông, cổ phiếu ưu đãi của các tổ chức niêm yết tại Sở Giao dịch Chứng khoán Hồ Chí Minh; chứng chỉ quỹ mở	10%	-	-
10	Cổ phiếu phổ thông, cổ phiếu ưu đãi của các tổ chức niêm yết tại Sở Giao dịch Chứng khoán Hà Nội	15%	-	-
11	Cổ phiếu phổ thông, cổ phiếu ưu đãi các công ty đại chúng chưa niêm yết, đăng ký giao dịch qua hệ thống UpCom	20%	-	-
12	Cổ phiếu phổ thông, cổ phiếu ưu đãi của các công ty đại chúng đã đăng ký lưu ký, nhưng chưa niêm yết hoặc đăng ký giao dịch; cổ phiếu đang trong đợt phát hành lần đầu (IPO)	30%	-	-
13	Cổ phiếu của các công ty đại chúng khác	50%	-	-
VI	Chứng chỉ quỹ đầu tư chứng khoán			-
14	Quỹ đại chúng, bao gồm cả công ty đầu tư chứng khoán đại chúng	10%	-	-
15	Quỹ thành viên, công ty đầu tư chứng khoán riêng lẻ	30%	-	-

BÁO CÁO TỶ LỆ AN TOÀN TÀI CHÍNH

Tại thời điểm 31 tháng 12 năm 2021

II. BẢNG TÍNH GIÁ TRỊ RỦI RO

A		RỦI RO THỊ TRƯỜNG			
Các hạng mục đầu tư			Hệ số rủi ro (1)	Quy mô rủi ro (2)	Giá trị rủi ro (3) = (1) x (2)
VII	Chứng khoán bị hạn chế giao dịch				-
16	Chứng khoán công ty đại chúng chưa niêm yết bị nhắc nhở do chậm công bố thông tin báo cáo tài chính kiểm toán/soát xét theo quy định		30%	-	-
17	Chứng khoán niêm yết bị cảnh báo		20%	-	-
18	Chứng khoán niêm yết bị kiểm soát		25%	-	-
19	Chứng khoán bị tạm ngừng, hạn chế giao dịch		40%	-	-
20	Chứng khoán bị hủy niêm yết, hủy giao dịch		80%	-	-
VII	Chứng khoán phái sinh				-
21	Hợp đồng tương lai chỉ số cổ phiếu		8%	-	-
22	Hợp đồng tương lai trái phiếu chính phủ		3%	-	-
23	Cổ phiếu niêm yết trên các thị trường nước ngoài thuộc chỉ số đạt chuẩn		25%	-	-
24	Cổ phiếu niêm yết trên các thị trường nước ngoài không thuộc các chỉ số đạt chuẩn		100%	-	-
25	Chứng quyền có bảo đảm niêm yết trên Sở giao dịch Chứng khoán Thành phố Hồ Chí Minh		8%	-	-
26	Chứng quyền có bảo đảm niêm yết trên Sở giao dịch Chứng khoán Hà Nội		10%	-	-
27	Cổ phiếu, trái phiếu của công ty chưa đại chúng phát hành không có báo cáo tài chính kiểm toán gần nhất đến thời điểm lập báo cáo hoặc có báo cáo tài chính kiểm toán nhưng có ý kiến kiểm toán là trái ngược, từ chối đưa ra ý kiến hoặc ý kiến không chấp thuận toàn phần.		100%	-	-
28	Cổ phần, phần vốn góp và các loại chứng khoán khác		80%	-	-
29	Chứng quyền có bảo đảm do công ty chứng khoán phát hành				
30	Chứng khoán hình thành từ hoạt động phòng ngừa rủi ro cho chứng quyền có bảo đảm do công ty chứng khoán đã phát hành (trường hợp chứng quyền có bảo đảm không có lãi)				
31	Phần chênh lệch dương giữa giá trị chứng khoán cơ sở dùng để phòng ngừa rủi ro và giá trị chứng khoán cơ sở cần thiết để phòng ngừa rủi ro cho chứng quyền có bảo đảm				
IX	Rủi ro tăng thêm (nếu có) (được xác định trên cơ sở vốn chủ sở hữu đã trích lập đầy đủ các khoản dự phòng)				-
A	TỔNG GIÁ TRỊ RỦI RO THỊ TRƯỜNG (A= I+II+III+IV+V+VI+VII+VIII)				-

CÔNG TY CỔ PHẦN CHỨNG KHOÁN CV

Tầng 21, Tòa nhà Leadvisors Tower, số 643 đường Phạm Văn Đồng, phường Cổ Nhuế 1, quận Bắc Từ Liêm, Hà Nội

Báo cáo tỷ lệ an toàn tài chính
Tại thời điểm 31 tháng 12 năm 2021

BÁO CÁO TỶ LỆ AN TOÀN TÀI CHÍNH

Tại thời điểm 31 tháng 12 năm 2021

II. BẢNG TÍNH GIÁ TRỊ RỦI RO

B	RỦI RO THANH TOÁN	Giá trị rủi ro (VND)						Tổng giá trị rủi ro
		(1)	(2)	(3)	(4)	(5)	(6)	
	Loại hình giao dịch							
	Hệ số rủi ro	0%	0,8%	3,2%	4,8%	6,0%	8,0%	
I	Rủi ro trước thời hạn thanh toán							476.221.036
1	Tiền gửi có kỳ hạn, chứng chỉ tiền gửi các khoản tiền cho vay không có tài sản bảo đảm và các khoản phải thu từ hoạt động giao dịch và nghiệp vụ kinh doanh chứng khoán và các khoản mục tiềm ẩn rủi ro thanh toán khác	-	-	-	-	210.409.932	265.811.104	476.221.036
2	Cho vay tài sản tài chính/Các thỏa thuận kinh tế có cùng bản chất	-	-	-	-	-	-	-
3	Vay tài sản tài chính/Các thỏa thuận kinh tế có cùng bản chất	-	-	-	-	-	-	-
4	Hợp đồng mua tài sản tài chính có cam kết bán lại/Các thỏa thuận kinh tế có cùng bản chất	-	-	-	-	-	-	-
5	Hợp đồng bán tài sản tài chính có cam kết mua lại/Các thỏa thuận kinh tế có cùng bản chất	-	-	-	-	-	-	-

CÔNG TY CỔ PHẦN CHỨNG KHOÁN CV

Tầng 21, Tòa nhà Leadvisors Tower, số 643 đường Phạm Văn Đồng, phường Cổ Nhuế 1, quận Bắc Từ Liêm, Hà Nội

Báo cáo tỷ lệ an toàn tài chính
Tại thời điểm 31 tháng 12 năm 2021

BÁO CÁO TỶ LỆ AN TOÀN TÀI CHÍNH

Tại thời điểm 31 tháng 12 năm 2021

Chi tiết hệ số rủi ro thanh toán theo đối tác được Công ty xác định như sau:

STT	Đối tác thanh toán cho tổ chức kinh doanh chứng khoán	Hệ số rủi ro thanh toán
1	Chính phủ, các tổ chức phát hành được Chính phủ bảo lãnh, Chính Phủ và Ngân hàng Trung ương các nước thuộc khối OECD; Ủy ban Nhân dân tỉnh, thành phố trực thuộc Trung ương;	0%
2	Sở Giao dịch Chứng khoán, Tổng công ty lưu ký và bù trừ chứng khoán Việt Nam	0,8%
3	Tổ chức tín dụng, tổ chức tài chính, tổ chức kinh doanh chứng khoán thành lập ở các nước thuộc khối OECD và có hệ số tín nhiệm đáp ứng các điều kiện khác theo quy định nội bộ của tổ chức kinh doanh chứng khoán	3,2%
4	Tổ chức tín dụng, tổ chức tài chính, tổ chức kinh doanh chứng khoán thành lập ngoài các nước OECD; hoặc thành lập tại các nước thuộc khối OECD và không đáp ứng các điều kiện khác theo quy định nội bộ của Công ty	4,8%
5	Tổ chức tín dụng, tổ chức tài chính, tổ chức kinh doanh chứng khoán, quỹ đầu tư chứng khoán, công ty đầu tư chứng khoán thành lập và hoạt động tại Việt Nam	6,0%
6	Các tổ chức, cá nhân, đối tượng khác	8,0%

II	Rủi ro quá thời hạn thanh toán	Hệ số rủi ro	Quy mô rủi ro	Giá trị rủi ro
	Thời gian quá hạn			1.381.200.000
1	Từ 0 đến 15 ngày sau thời hạn thanh toán, chuyển giao chứng khoán	16%	-	-
2	Từ 16 đến 30 ngày sau thời hạn thanh toán, chuyển giao chứng khoán	32%	-	-
3	Từ 31 đến 60 ngày sau thời hạn thanh toán, chuyển giao chứng khoán	48%	-	-
4	Trên 60 ngày sau thời hạn thanh toán, chuyển giao chứng khoán	100%	1.381.200.000	1.381.200.000

CÔNG TY CỔ PHẦN CHỨNG KHOÁN CV

Tầng 21, Tòa nhà Leadvisors Tower, số 643 đường Phạm Văn Đồng, phường Cổ Nhuế 1, quận Bắc Từ Liêm, Hà Nội

Báo cáo tỷ lệ an toàn tài chính
Tại thời điểm 31 tháng 12 năm 2021

BÁO CÁO TỶ LỆ AN TOÀN TÀI CHÍNH

Tại thời điểm 31 tháng 12 năm 2021

III	Rủi ro từ các khoản tạm ứng, hợp đồng, giao dịch khác	Hệ số rủi ro	Quy mô rủi ro	Giá trị rủi ro
1	Các hợp đồng, giao dịch, các khoản sử dụng vốn ngoài các giao dịch, hợp đồng được ghi nhận ở các điểm a, b, c, d, đ, e, g khoản 1 Điều 10 Thông tư này; Các khoản phải thu từ mua bán nợ với đối tác giao dịch không phải Công ty Quản lý tài sản của các tổ chức tín dụng Việt Nam (VAMC), Công ty trách nhiệm hữu hạn mua bán nợ Việt Nam (DATC) (Chỉ tiết từng đối tượng). Khoản tạm ứng chiếm trên 5% vốn chủ sở hữu có thời gian hoàn ứng còn lại dưới 90 ngày (Chỉ tiết từng đối tượng).	100%	-	-
IV.	Rủi ro tăng thêm (nếu có)			99.758.077
TT	Chi tiết từng khoản vay, tới từng đối tác	Mức tăng thêm	Hệ số rủi ro (%)	Quy mô rủi ro
1	Ngân hàng TMCP Đông Nam Á	30%	6%	3.506.832.192
2	Ông Jiang Wen	20%	8%	2.289.693.605
B	TỔNG GIÁ TRỊ RỦI RO THANH TOÁN (B=I+II+III+IV)			1.957.179.113

CÔNG TY CỔ PHẦN CHỨNG KHOÁN CVTầng 21, Tòa nhà Leadvisors Tower, số 643 đường Phạm Văn Đồng, phường
Cổ Nhuế 1, quận Bắc Từ Liêm, Hà Nội**Báo cáo tỷ lệ an toàn tài chính**
Tại thời điểm 31 tháng 12 năm 2021**BÁO CÁO TỶ LỆ AN TOÀN TÀI CHÍNH**

Tại thời điểm 31 tháng 12 năm 2021

II. BẢNG TÍNH GIÁ TRỊ RỦI RO

C	RỦI RO HOẠT ĐỘNG (TÍNH TRONG VÒNG 12 THÁNG)	Giá trị rủi ro
I	Tổng chi phí hoạt động phát sinh trong vòng 12 tháng	4.298.367.100
II	Các khoản giảm trừ khỏi tổng chi phí	751.642.032
	1. Chi phí khấu hao	751.642.032
	2. Chi phí/Hoàn nhập dự phòng suy giảm giá trị các tài sản tài chính ngắn hạn và tài sản thế chấp	-
	3. Chi phí/Hoàn nhập dự phòng suy giảm giá trị các tài sản tài chính dài hạn	-
	4. Chi phí/Hoàn nhập dự phòng suy giảm giá trị các khoản phải thu	-
	5. Chi phí/Hoàn nhập dự phòng suy giảm giá trị các tài sản ngắn hạn khác	-
	6. Chi phí chênh lệch giảm về đánh giá lại các tài sản tài chính ghi nhận thông qua lãi/lỗ	-
	7. Chi phí lãi vay	-
III	Tổng chi phí sau khi giảm trừ (III = I – II)	3.546.725.068
IV	25% Tổng chi phí sau khi giảm trừ (IV = 25% III)	886.681.267
V	20% vốn điều lệ tối thiểu cho các nghiệp vụ kinh doanh của công ty chứng khoán	2.000.000.000
C	TỔNG GIÁ TRỊ RỦI RO HOẠT ĐỘNG (C=Max {IV, V})	2.000.000.000
D	TỔNG GIÁ TRỊ RỦI RO (A+B+C)	3.957.179.113

III. BẢNG TỔNG HỢP CÁC CHỈ TIÊU RỦI RO VÀ VỐN KHẢ DỤNG

STT	Các chỉ tiêu	Giá trị rủi ro/vốn khả dụng	Ghi chú (nếu có)
1	Tổng giá trị rủi ro thị trường	-	
2	Tổng giá trị rủi ro thanh toán	1.957.179.113	
3	Tổng giá trị rủi ro hoạt động	2.000.000.000	
4	Tổng giá trị rủi ro (4=1+2+3)	3.957.179.113	
5	Vốn khả dụng	8.315.382.054	
6	Tỷ lệ Vốn khả dụng (6=5/4)	210,13%	



Vũ Thị Thúy Hà
Người lập/phụ trách kế toán




Nguyễn Kim Hậu
Tổng Giám đốc

Hà Nội, ngày 09 tháng 01 năm 2022